

CITIGROUP INC. FUTURE (CITG) - EUX/202512

07.06.2024 18:35:43

Kurs
63,7636 USD

Differenz  0,84% (0,53)

Stammdaten

Symbol	CITGZ25
Börse	Eurex
Währung	USD
Wertpapierkategorie	Future
Basiswert	CITIGROUP INC
Fälligkeit	12-2025
Kontraktgröße	100

Marktdaten

Geld (Volumen)	- USD (-)
Brief (Volumen)	- USD (-)
Eröffnung	63,7636 USD
Hoch	63,7636 USD
Tief	63,7636 USD
Schluss Vortag	63,232 USD
Basiswert	CITIGROUP INC
Kurs Basiswerts (Datum)	61,22 (10.06.24)
Schlusskurs (Datum)	63,76 (07.06.24)
Open Interest	0

Performance und Risiko

	6M	1J	3J
Perf (%)	+32,05%	+33,87%	-
Perf (abs.)	+15,48	+16,13	-
Beta	-	-	-
Volatilität	24,57	26,18	-

Futures und Optionen

Zugehörige Futures	-
Zugehörige Optionen	-

5J












Die Wertentwicklung der Vergangenheit lässt keine verlässlichen Rückschlüsse auf die zukünftige Entwicklung eines Finanzinstruments zu.
Quelle: FactSet

Kursdaten

Ø Kurs 5 Tage Ø Volumen 5 Tage (Stk.)	63,0519 USD (0)
Ø Kurs 30 Tage Ø Volumen 30 Tage (Stk.)	64,5437 USD (0)
Ø Kurs 100 Tage Ø Volumen 100 Tage (Stk.)	60,0921 USD (0)
Ø Kurs 250 Tage Ø Volumen 250 Tage	50,8725 USD (0)
Hoch seit 1.1. Datum	66,2911 USD (16.05.2024)
Tief seit 1.1. Datum	50,4942 USD (18.01.2024)
52 Wochen Hoch Datum	66,2911 USD (16.05.2024)
52 Wochen Tief Datum	37,5930 USD (30.10.2023)

Aktuellstes Research

Basiswert	Branchen	Märkte		
Datum			Überschrift	Download
29.05.2024			Global Equity Ratings	
29.05.2024			Aktienempfehlungen Global	
26.04.2024			Global Equity Ratings	
26.04.2024			Aktienempfehlungen Global	
03.04.2024			Global Equity Ratings	