

APPLE INC. FUTURE (AAPH) - EUX/202512

21.08.2024 18:44:27

Kurs
238,4118 USD

Differenz  **-0,01% (-0,01)**

Stammdaten

Symbol	AAPHZ25
Börse	Eurex
Währung	USD
Wertpapierkategorie	Future
Basiswert	APPLE INC
Fälligkeit	12-2025
Kontraktgröße	100

Marktdaten

Geld (Volumen)	- USD (-)
Brief (Volumen)	- USD (-)
Eröffnung	238,4118 USD
Hoch	238,4118 USD
Tief	238,4118 USD
Schluss Vortag	238,4242 USD
Basiswert	APPLE INC
Kurs Basiswerts (Datum)	226,40 (21.08.24)
Schlusskurs (Datum)	238,41 (21.08.24)
Open Interest	0

Performance und Risiko

	6M	1J	3J
Perf (%)	+21,01%	+23,27%	-
Perf (abs.)	+41,40	+45,00	-
Beta	-	-	-
Volatilität	26,42	23,01	-

Futures und Optionen

Zugehörige Futures	-
Zugehörige Optionen	-

5J












Die Wertentwicklung der Vergangenheit lässt keine verlässlichen Rückschlüsse auf die zukünftige Entwicklung eines Finanzinstruments zu.
Quelle: FactSet

Kursdaten

Ø Kurs 5 Tage Ø Volumen 5 Tage (Stk.)	237,6609 USD (0)
Ø Kurs 30 Tage Ø Volumen 30 Tage (Stk.)	234,7095 USD (0)
Ø Kurs 100 Tage Ø Volumen 100 Tage (Stk.)	214,9165 USD (0)
Ø Kurs 250 Tage Ø Volumen 250 Tage	205,3693 USD (0)
Hoch seit 1.1. Datum	250,1754 USD (15.07.2024)
Tief seit 1.1. Datum	178,0118 USD (19.04.2024)
52 Wochen Hoch Datum	250,1754 USD (15.07.2024)
52 Wochen Tief Datum	58,0425 USD (14.12.2023)

Aktuellstes Research

Basiswert	Branchen	Märkte		
Datum			Überschrift	Download
12.08.2024			Global Equity Ratings	
12.08.2024			Aktienempfehlungen Global	
02.08.2024			Equity Weekly	
24.07.2024			Global Equity Ratings	
24.07.2024			Aktienempfehlungen Global	