

# APPLE INC. FUTURE (AAPH) - EUX/202512

17.07.2024 18:45:11

**Kurs**  
243,2342 USD

**Differenz**  -2,21% (-5,51)

### Stammdaten

Symbol	AAPHZ25
Börse	Eurex
Währung	USD
Wertpapierkategorie	Future
Basiswert	APPLE INC
Fälligkeit	12-2025
Kontraktgröße	100

### Marktdaten

Geld (Volumen)	- USD (-)
Brief (Volumen)	- USD (-)
Eröffnung	243,2342 USD
Hoch	243,2342 USD
Tief	243,2342 USD
Schluss Vortag	248,7402 USD
Basiswert	APPLE INC
Kurs Basiswerts (Datum)	228,88 (17.07.24)
Schlusskurs (Datum)	243,23 (17.07.24)
Open Interest	0

### Performance und Risiko

	6M	1J	3J
Perf (%)	+25,90%	+18,06%	-
Perf (abs.)	+51,17	+38,05	-
Beta	-	-	-
Volatilität	24,00	21,86	-

### Futures und Optionen

Zugehörige Futures	-
Zugehörige Optionen	-

5J












Die Wertentwicklung der Vergangenheit lässt keine verlässlichen Rückschlüsse auf die zukünftige Entwicklung eines Finanzinstruments zu.  
Quelle: FactSet

### Kursdaten

Ø Kurs 5 Tage   Ø Volumen 5 Tage (Stk.)	246,5877 USD (0)
Ø Kurs 30 Tage   Ø Volumen 30 Tage (Stk.)	230,7179 USD (0)
Ø Kurs 100 Tage   Ø Volumen 100 Tage (Stk.)	203,1738 USD (0)
Ø Kurs 250 Tage   Ø Volumen 250 Tage	202,3356 USD (0)
Hoch seit 1.1.   Datum	250,1754 USD (15.07.2024)
Tief seit 1.1.   Datum	178,0118 USD (19.04.2024)
52 Wochen Hoch   Datum	250,1754 USD (15.07.2024)
52 Wochen Tief   Datum	58,0425 USD (14.12.2023)

### Aktuellstes Research

Basiswert	Branchen	Märkte		
Datum			Überschrift	Download
15.07.2024			Aktienempfehlungen Global	
12.07.2024			Global Equity Ratings	
21.06.2024			Global Equity Ratings	
21.06.2024			Aktienempfehlungen Global	
14.06.2024			Global Equity Ratings	