

BNP PARIBAS S.A. FUTURE (BNPH) - EUX/202512

18.09.2024 18:40:22

Kurs
62,4649 EURDifferenz  -0,51% (-0,32)

Stammdaten

| | |
|---------------------|------------------|
| Symbol | BNPHZ25 |
| Börse | Eurex |
| Währung | EUR |
| Wertpapierkategorie | Future |
| Basiswert | BNP PARIBAS S.A. |
| Fälligkeit | 12-2025 |
| Kontraktgröße | 100 |

Marktdaten

| | |
|-------------------------|------------------|
| Geld (Volumen) | - EUR (-) |
| Brief (Volumen) | - EUR (-) |
| Eröffnung | 62,4649 EUR |
| Hoch | 62,4649 EUR |
| Tief | 62,4649 EUR |
| Schluss Vortag | 62,7821 EUR |
| Basiswert | BNP PARIBAS S.A. |
| Kurs Basiswerts (Datum) | 64,15 (18.09.24) |
| Schlusskurs (Datum) | 62,46 (18.09.24) |
| Open Interest | 0 |

Performance und Risiko

| | 6M | 1J | 3J |
|-------------|---------|--------|----|
| Perf (%) | +11,19% | +6,61% | - |
| Perf (abs.) | +6,32 | +3,89 | - |
| Beta | - | - | - |
| Volatilität | 24,44 | 25,36 | - |

Futures und Optionen

| | |
|---------------------|---|
| Zugehörige Futures | - |
| Zugehörige Optionen | - |

5J













Die Wertentwicklung der Vergangenheit lässt keine verlässlichen Rückschlüsse auf die zukünftige Entwicklung eines Finanzinstruments zu.

Quelle: FactSet

Kursdaten

| | |
|---|--------------------------|
| Ø Kurs 5 Tage Ø Volumen 5 Tage (Stk.) | 61,7425 EUR (0) |
| Ø Kurs 30 Tage Ø Volumen 30 Tage (Stk.) | 59,9030 EUR (0) |
| Ø Kurs 100 Tage Ø Volumen 100 Tage (Stk.) | 62,0265 EUR (0) |
| Ø Kurs 250 Tage Ø Volumen 250 Tage | 58,0863 EUR (0) |
| Hoch seit 1.1. Datum | 68,2707 EUR (20.05.2024) |
| Tief seit 1.1. Datum | 48,2426 EUR (09.02.2024) |
| 52 Wochen Hoch Datum | 68,2707 EUR (20.05.2024) |
| 52 Wochen Tief Datum | 48,2426 EUR (09.02.2024) |

Aktuellstes Research

| Basiswert | Branchen | Märkte | | |
|------------|----------|---|---------------------------|---|
| Datum | | | Überschrift | Download |
| 11.09.2024 | |  | Global Equity Ratings |  |
| 11.09.2024 | |  | Aktienempfehlungen Global |  |
| 05.09.2024 | |  | Global Equity Ratings |  |
| 05.09.2024 | |  | Aktienempfehlungen Global |  |
| 12.08.2024 | |  | Global Equity Ratings |  |