

NEXANS S.A. FUTURE (NXSG) - EUX/202512

21.06.2024 19:17:33

Kurs
110,458 EUR

Differenz  -1,79% (-2,01)

Stammdaten

Symbol	NXSGZ25
Börse	Eurex
Währung	EUR
Wertpapierkategorie	Future
Basiswert	NEXANS S.A.
Fälligkeit	12-2025
Kontraktgröße	100

Marktdaten

Geld (Volumen)	- EUR (-)
Brief (Volumen)	- EUR (-)
Eröffnung	110,458 EUR
Hoch	110,458 EUR
Tief	110,458 EUR
Schluss Vortag	112,4729 EUR
Basiswert	NEXANS S.A.
Kurs Basiswerts (Datum)	106,60 (21.06.24)
Schlusskurs (Datum)	110,46 (21.06.24)
Open Interest	0

Performance und Risiko

	6M	1J	3J
Perf (%)	+37,99%	+32,35%	-
Perf (abs.)	+30,41	+27,00	-
Beta	-	-	-
Volatilität	30,27	34,31	-

Futures und Optionen

Zugehörige Futures	-
Zugehörige Optionen	-

5J












Die Wertentwicklung der Vergangenheit lässt keine verlässlichen Rückschlüsse auf die zukünftige Entwicklung eines Finanzinstruments zu.
Quelle: FactSet

Kursdaten

Ø Kurs 5 Tage Ø Volumen 5 Tage (Stk.)	109,433 EUR (0)
Ø Kurs 30 Tage Ø Volumen 30 Tage (Stk.)	112,555 EUR (0)
Ø Kurs 100 Tage Ø Volumen 100 Tage (Stk.)	101,387 EUR (0)
Ø Kurs 250 Tage Ø Volumen 250 Tage	87,139 EUR (0)
Hoch seit 1.1. Datum	118,297 EUR (24.05.2024)
Tief seit 1.1. Datum	73,991 EUR (05.01.2024)
52 Wochen Hoch Datum	118,297 EUR (24.05.2024)
52 Wochen Tief Datum	65,092 EUR (01.11.2023)

Aktuellstes Research

Branchen		Märkte	
Datum	Überschrift	Download	
21.06.2024	 Equity Weekly		
21.06.2024	 Global Equity Ratings		
21.06.2024	 Aktienempfehlungen Global		
14.06.2024	 Global Equity Ratings		
14.06.2024	 Aktienempfehlungen Global	