

# KERING S.A. FUTURE (PPXH) - EUX/202512

11.07.2024 19:04:28

**Kurs**  
**339,0832** EUR

**Differenz**  **2,02%** (6,71)

### Stammdaten

Symbol	PPXHZ25
Börse	Eurex
Währung	EUR
Wertpapierkategorie	Future
Basiswert	KERING S.A.
Fälligkeit	12-2025
Kontraktgröße	100

### Marktdaten

Geld (Volumen)	- EUR (-)
Brief (Volumen)	- EUR (-)
Eröffnung	339,0832 EUR
Hoch	339,0832 EUR
Tief	339,0832 EUR
Schluss Vortag	332,3695 EUR
Basiswert	KERING S.A.
Kurs Basiswerts (Datum)	336,25 (12.07.24)
Schlusskurs (Datum)	339,08 (11.07.24)
Open Interest	0

### Performance und Risiko

	6M	1J	3J
Perf (%)	-8,00%	-33,55%	-
Perf (abs.)	-29,47	-171,17	-
Beta	-	-	-
Volatilität	33,87	31,15	-

### Futures und Optionen

Zugehörige Futures	-
Zugehörige Optionen	-

5J












Die Wertentwicklung der Vergangenheit lässt keine verlässlichen Rückschlüsse auf die zukünftige Entwicklung eines Finanzinstruments zu.  
 Quelle: FactSet

### Kursdaten

Ø Kurs 5 Tage   Ø Volumen 5 Tage (Stk.)	335,4013 EUR (0)
Ø Kurs 30 Tage   Ø Volumen 30 Tage (Stk.)	331,1540 EUR (0)
Ø Kurs 100 Tage   Ø Volumen 100 Tage (Stk.)	359,0163 EUR (0)
Ø Kurs 250 Tage   Ø Volumen 250 Tage	406,5692 EUR (0)
Hoch seit 1.1.   Datum	439,4694 EUR (22.02.2024)
Tief seit 1.1.   Datum	309,0646 EUR (14.06.2024)
52 Wochen Hoch   Datum	565,8081 EUR (20.07.2023)
52 Wochen Tief   Datum	309,0646 EUR (14.06.2024)

### Aktuellstes Research

Basiswert	Branchen	Märkte		
Datum			Überschrift	Download
14.02.2024			Global Equity Ratings	
14.02.2024			Aktienempfehlungen Global	
23.01.2024			Global Equity Ratings	
23.01.2024			Aktienempfehlungen Global	
21.12.2023			Global Equity Ratings	