

KERING S.A. FUTURE (PPXH) - EUX/202512

11.07.2024 19:04:28

Kurs
339,0832 EURDifferenz  2,02% (6,71)

Stammdaten

| | |
|---------------------|-------------|
| Symbol | PPXHZ25 |
| Börse | Eurex |
| Währung | EUR |
| Wertpapierkategorie | Future |
| Basiswert | KERING S.A. |
| Fälligkeit | 12-2025 |
| Kontraktgröße | 100 |

Marktdaten

| | |
|-------------------------|-------------------|
| Geld (Volumen) | - EUR (-) |
| Brief (Volumen) | - EUR (-) |
| Eröffnung | 339,0832 EUR |
| Hoch | 339,0832 EUR |
| Tief | 339,0832 EUR |
| Schluss Vortag | 332,3695 EUR |
| Basiswert | KERING S.A. |
| Kurs Basiswerts (Datum) | 337,40 (12.07.24) |
| Schlusskurs (Datum) | 339,08 (11.07.24) |
| Open Interest | 0 |

Performance und Risiko

| | 6M | 1J | 3J |
|-------------|--------|---------|----|
| Perf (%) | -8,00% | -33,55% | - |
| Perf (abs.) | -29,47 | -171,17 | - |
| Beta | - | - | - |
| Volatilität | 33,87 | 31,15 | - |

Futures und Optionen

| | |
|---------------------|---|
| Zugehörige Futures | - |
| Zugehörige Optionen | - |

5J













Die Wertentwicklung der Vergangenheit lässt keine verlässlichen Rückschlüsse auf die zukünftige Entwicklung eines Finanzinstruments zu.

Quelle: FactSet

Kursdaten

| | |
|---|---------------------------|
| Ø Kurs 5 Tage Ø Volumen 5 Tage (Stk.) | 335,4013 EUR (0) |
| Ø Kurs 30 Tage Ø Volumen 30 Tage (Stk.) | 331,1540 EUR (0) |
| Ø Kurs 100 Tage Ø Volumen 100 Tage (Stk.) | 359,0163 EUR (0) |
| Ø Kurs 250 Tage Ø Volumen 250 Tage | 406,5692 EUR (0) |
| Hoch seit 1.1. Datum | 439,4694 EUR (22.02.2024) |
| Tief seit 1.1. Datum | 309,0646 EUR (14.06.2024) |
| 52 Wochen Hoch Datum | 565,8081 EUR (20.07.2023) |
| 52 Wochen Tief Datum | 309,0646 EUR (14.06.2024) |

Aktuellstes Research

| Basiswert | Branchen | Märkte | | |
|------------|----------|---|---------------------------|---|
| Datum | | | Überschrift | Download |
| 14.02.2024 | |  | Global Equity Ratings |  |
| 14.02.2024 | |  | Aktienempfehlungen Global |  |
| 23.01.2024 | |  | Global Equity Ratings |  |
| 23.01.2024 | |  | Aktienempfehlungen Global |  |
| 21.12.2023 | |  | Global Equity Ratings |  |