

KERING S.A. FUTURE (PPXH) - EUX/202512

08.05.2024 18:35:16

Kurs
338,6908 EURDifferenz  0,44% (1,47)

Stammdaten

Symbol	PPXHZ25
Börse	Eurex
Währung	EUR
Wertpapierkategorie	Future
Basiswert	KERING S.A.
Fälligkeit	12-2025
Kontraktgröße	100

Marktdaten

Geld (Volumen)	- EUR (-)
Brief (Volumen)	- EUR (-)
Eröffnung	338,6908 EUR
Hoch	338,6908 EUR
Tief	338,6908 EUR
Schluss Vortag	337,2176 EUR
Basiswert	KERING S.A.
Kurs Basiswerts (Datum)	331,10 (08.05.24)
Schlusskurs (Datum)	338,69 (08.05.24)
Open Interest	0

Performance und Risiko

	6M	1J	3J
Perf (%)	-17,06%	-42,46%	-
Perf (abs.)	-69,35	-248,87	-
Beta	-	-	-
Volatilität	34,76	30,93	-

Futures und Optionen

Zugehörige Futures	-
Zugehörige Optionen	-

5J












Die Wertentwicklung der Vergangenheit lässt keine verlässlichen Rückschlüsse auf die zukünftige Entwicklung eines Finanzinstruments zu.

Quelle: FactSet

Kursdaten

Ø Kurs 5 Tage Ø Volumen 5 Tage (Stk.)	333,4464 EUR (0)
Ø Kurs 30 Tage Ø Volumen 30 Tage (Stk.)	349,0252 EUR (0)
Ø Kurs 100 Tage Ø Volumen 100 Tage (Stk.)	385,3166 EUR (0)
Ø Kurs 250 Tage Ø Volumen 250 Tage	443,5972 EUR (0)
Hoch seit 1.1. Datum	439,4694 EUR (22.02.2024)
Tief seit 1.1. Datum	325,3010 EUR (24.04.2024)
52 Wochen Hoch Datum	589,9189 EUR (08.05.2023)
52 Wochen Tief Datum	325,3010 EUR (24.04.2024)

Aktuellstes Research

Basiswert	Branchen	Märkte		
Datum			Überschrift	Download
14.02.2024			Global Equity Ratings	
14.02.2024			Aktienempfehlungen Global	
23.01.2024			Global Equity Ratings	
23.01.2024			Aktienempfehlungen Global	
21.12.2023			Global Equity Ratings	