

FREENET AG FUTURE (FNTF) - EUX/202512

16.07.2024 18:50:19

Kurs
24,9609 EUR
 Differenz  -0,01% (-0,00)

Stammdaten	
Symbol	FNTFZ25
Börse	Eurex
Währung	EUR
Wertpapierkategorie	Future
Basiswert	FREENET AG
Fälligkeit	12-2025
Kontraktgröße	100

Marktdaten	
Geld (Volumen)	- EUR (-)
Brief (Volumen)	- EUR (-)
Eröffnung	24,9609 EUR
Hoch	24,9609 EUR
Tief	24,9609 EUR
Schluss Vortag	24,9632 EUR
Basiswert	FREENET AG
Kurs Basiswerts (Datum)	25,22 (16.07.24)
Schlusskurs (Datum)	24,96 (16.07.24)
Open Interest	0

Performance und Risiko			
	6M	1J	3J
Perf (%)	+2,99%	+13,54%	-
Perf (abs.)	+0,72	+2,98	-
Beta	-	-	-
Volatilität	20,52	19,44	-








Futures und Optionen	
Zugehörige Futures	-
Zugehörige Optionen	-



Die Wertentwicklung der Vergangenheit lässt keine verlässlichen Rückschlüsse auf die zukünftige Entwicklung eines Finanzinstruments zu.
 Quelle: FactSet

Kursdaten	
Ø Kurs 5 Tage Ø Volumen 5 Tage (Stk.)	25,0440 EUR (0)
Ø Kurs 30 Tage Ø Volumen 30 Tage (Stk.)	25,0081 EUR (0)
Ø Kurs 100 Tage Ø Volumen 100 Tage (Stk.)	24,3260 EUR (0)
Ø Kurs 250 Tage Ø Volumen 250 Tage	23,2586 EUR (0)
Hoch seit 1.1. Datum	25,6211 EUR (23.04.2024)
Tief seit 1.1. Datum	21,8025 EUR (09.02.2024)
52 Wochen Hoch Datum	25,6211 EUR (23.04.2024)
52 Wochen Tief Datum	19,9910 EUR (04.08.2023)

Aktuellstes Research

Branchen		Märkte	
Datum		Überschrift	Download
15.07.2024		Aktienempfehlungen Global	
12.07.2024		Global Equity Ratings	
09.07.2024		Aktienempfehlungen Österreich	
24.06.2024		Aktienempfehlungen Österreich	
21.06.2024		Global Equity Ratings	