

SIKA AG FUTURE (SIKH) - EUX/202512

20.06.2024 18:45:04

Kurs
261,8675 CHFDifferenz  1,30% (3,37)

Stammdaten

Symbol	SIKHZ25
Börse	Eurex
Währung	CHF
Wertpapierkategorie	Future
Basiswert	SIKA AG
Fälligkeit	12-2025
Kontraktgröße	100

Marktdaten

Geld (Volumen)	- CHF (-)
Brief (Volumen)	- CHF (-)
Eröffnung	261,8675 CHF
Hoch	261,8675 CHF
Tief	261,8675 CHF
Schluss Vortag	258,4974 CHF
Basiswert	SIKA AG
Kurs Basiswerts (Datum)	256,60 (21.06.24)
Schlusskurs (Datum)	261,87 (20.06.24)
Open Interest	0

Performance und Risiko

	6M	1J	3J
Perf (%)	-3,74%	+5,10%	-
Perf (abs.)	-10,17	+12,71	-
Beta	-	-	-
Volatilität	21,13	24,09	-

Futures und Optionen

Zugehörige Futures	-
Zugehörige Optionen	-

5J












Die Wertentwicklung der Vergangenheit lässt keine verlässlichen Rückschlüsse auf die zukünftige Entwicklung eines Finanzinstruments zu.

Quelle: FactSet

Kursdaten

Ø Kurs 5 Tage Ø Volumen 5 Tage (Stk.)	258,3387 CHF (0)
Ø Kurs 30 Tage Ø Volumen 30 Tage (Stk.)	275,6352 CHF (0)
Ø Kurs 100 Tage Ø Volumen 100 Tage (Stk.)	264,4972 CHF (0)
Ø Kurs 250 Tage Ø Volumen 250 Tage	254,2235 CHF (0)
Hoch seit 1.1. Datum	287,7240 CHF (27.05.2024)
Tief seit 1.1. Datum	231,8163 CHF (22.01.2024)
52 Wochen Hoch Datum	287,7240 CHF (27.05.2024)
52 Wochen Tief Datum	212,4370 CHF (26.10.2023)

Aktuellstes Research

Basiswert	Branchen	Märkte		
Datum			Überschrift	Download
19.12.2022			Global Equity Ratings	
19.12.2022			Aktienempfehlungen Global	
28.11.2022			Global Equity Ratings	
28.11.2022			Aktienempfehlungen Global	
18.11.2022			Global Equity Ratings	