


# TECNICAS REUNIDAS S.A. FUTURE (T5RF) - EUX/202512

26.07.2024 18:35:58

**Kurs**  
**12,1861** EUR

**Differenz**  **-3,02% (-0,38)**

**Stammdaten**

Symbol T5RFZ25  
 Börse Eurex  
 Währung EUR  
 Wertpapierkategorie Future  
 Basiswert TECNICAS REUNIDAS SA  
 Fälligkeit 12-2025  
 Kontraktgröße 100

**Marktdaten**

Geld (Volumen) - EUR (-)  
 Brief (Volumen) - EUR (-)  
 Eröffnung 12,1861 EUR  
 Hoch 12,1861 EUR  
 Tief 12,1861 EUR  
 Schluss Vortag 12,5653 EUR  
 Basiswert TÉCNICAS REUNIDAS SA  
 Kurs Basiswerts (Datum) 11,96 (26.07.24)  
 Schlusskurs (Datum) 12,19 (26.07.24)  
 Open Interest 0

**Performance und Risiko**

	6M	1J	3J
Perf (%)	+56,19%	+46,58%	-
Perf (abs.)	+4,38	+3,87	-
Beta	-	-	-
Volatilität	47,97	43,05	-

**Futures und Optionen**

Zugehörige Futures -  
 Zugehörige Optionen -











Die Wertentwicklung der Vergangenheit lässt keine verlässlichen Rückschlüsse auf die zukünftige Entwicklung eines Finanzinstruments zu.  
 Quelle: FactSet

**Kursdaten**

Ø Kurs 5 Tage   Ø Volumen 5 Tage (Stk.)	12,5285 EUR (0)
Ø Kurs 30 Tage   Ø Volumen 30 Tage (Stk.)	12,4719 EUR (0)
Ø Kurs 100 Tage   Ø Volumen 100 Tage (Stk.)	10,2936 EUR (0)
Ø Kurs 250 Tage   Ø Volumen 250 Tage	8,9236 EUR (0)
Hoch seit 1.1.   Datum	13,0864 EUR (02.07.2024)
Tief seit 1.1.   Datum	6,7216 EUR (12.03.2024)
52 Wochen Hoch   Datum	13,0864 EUR (02.07.2024)
52 Wochen Tief   Datum	6,7216 EUR (12.03.2024)

**Aktuellstes Research**

Branchen		Märkte	
Datum		Überschrift	Download
26.07.2024		Equity Weekly	
24.07.2024		Global Equity Ratings	
24.07.2024		Aktienempfehlungen Global	
15.07.2024		Aktienempfehlungen Global	
12.07.2024		Global Equity Ratings	