

# TECNICAS REUNIDAS S.A. FUTURE (T5RF) - EUX/202512

26.07.2024 18:35:58

**Kurs**  
**12,1861** EUR

**Differenz**  **-3,02% (-0,38)**

### Stammdaten

Symbol	T5RFZ25
Börse	Eurex
Währung	EUR
Wertpapierkategorie	Future
Basiswert	T <small>ECNICAS REUNIDAS SA</small>
Fälligkeit	12-2025
Kontraktgröße	100

### Marktdaten

Geld (Volumen)	- EUR (-)
Brief (Volumen)	- EUR (-)
Eröffnung	12,1861 EUR
Hoch	12,1861 EUR
Tief	12,1861 EUR
Schluss Vortag	12,5653 EUR
Basiswert	T <small>ECNICAS REUNIDAS SA</small>
Kurs Basiswerts (Datum)	11,96 (26.07.24)
Schlusskurs (Datum)	12,19 (26.07.24)
Open Interest	0

### Performance und Risiko

	6M	1J	3J
Perf (%)	+56,19%	+46,58%	-
Perf (abs.)	+4,38	+3,87	-
Beta	-	-	-
Volatilität	47,97	43,05	-

### Futures und Optionen

Zugehörige Futures	-
Zugehörige Optionen	-

5J












Die Wertentwicklung der Vergangenheit lässt keine verlässlichen Rückschlüsse auf die zukünftige Entwicklung eines Finanzinstruments zu.  
Quelle: FactSet

### Kursdaten

Ø Kurs 5 Tage   Ø Volumen 5 Tage (Stk.)	12,5285 EUR (0)
Ø Kurs 30 Tage   Ø Volumen 30 Tage (Stk.)	12,4719 EUR (0)
Ø Kurs 100 Tage   Ø Volumen 100 Tage (Stk.)	10,2936 EUR (0)
Ø Kurs 250 Tage   Ø Volumen 250 Tage	8,9236 EUR (0)
Hoch seit 1.1.   Datum	13,0864 EUR (02.07.2024)
Tief seit 1.1.   Datum	6,7216 EUR (12.03.2024)
52 Wochen Hoch   Datum	13,0864 EUR (02.07.2024)
52 Wochen Tief   Datum	6,7216 EUR (12.03.2024)

### Aktuellstes Research

Branchen		Märkte	
Datum		Überschrift	Download
26.07.2024		Equity Weekly	
24.07.2024		Global Equity Ratings	
24.07.2024		Aktienempfehlungen Global	
15.07.2024		Aktienempfehlungen Global	
12.07.2024		Global Equity Ratings	