

## CONTINENTAL AG FUTURE (CONI) - EUX/202512

07.08.2024 18:43:05

Kurs  
**58,9964** EURDifferenz  7,04% (3,88)

## Stammdaten

Symbol	CONIZ25
Börse	Eurex
Währung	EUR
Wertpapierkategorie	Future
Basiswert	CONTINENTAL AG
Fälligkeit	12-2025
Kontraktgröße	100

## Marktdaten

Geld (Volumen)	- EUR (-)
Brief (Volumen)	- EUR (-)
Eröffnung	58,9964 EUR
Hoch	58,9964 EUR
Tief	58,9964 EUR
Schluss Vortag	55,115 EUR
Basiswert	CONTINENTAL AG
Kurs Basiswerts (Datum)	57,96 (08.08.24)
Schlusskurs (Datum)	59,00 (07.08.24)
Open Interest	0

## Performance und Risiko

	6M	1J	3J
Perf (%)	-21,41%	-21,10%	-
Perf (abs.)	-16,07	-15,78	-
Beta	-	-	-
Volatilität	31,04	28,94	-

## Futures und Optionen

Zugehörige Futures	-
Zugehörige Optionen	-

5J












Die Wertentwicklung der Vergangenheit lässt keine verlässlichen Rückschlüsse auf die zukünftige Entwicklung eines Finanzinstruments zu.

Quelle: FactSet

## Kursdaten

Ø Kurs 5 Tage   Ø Volumen 5 Tage (Stk.)	55,8364 EUR (0)
Ø Kurs 30 Tage   Ø Volumen 30 Tage (Stk.)	58,1046 EUR (0)
Ø Kurs 100 Tage   Ø Volumen 100 Tage (Stk.)	61,8210 EUR (0)
Ø Kurs 250 Tage   Ø Volumen 250 Tage	67,6551 EUR (0)
Hoch seit 1.1.   Datum	78,8356 EUR (02.01.2024)
Tief seit 1.1.   Datum	53,6997 EUR (02.07.2024)
52 Wochen Hoch   Datum	78,8356 EUR (02.01.2024)
52 Wochen Tief   Datum	53,6997 EUR (02.07.2024)

## Aktuellstes Research

Basiswert	Branchen	Märkte		
Datum			Überschrift	Download
04.05.2022			Global Equity Ratings	
04.05.2022			Aktienempfehlungen Global	
27.04.2022			Global Equity Ratings	
27.04.2022			Aktienempfehlungen Global	
14.04.2022			Global Equity Ratings	