

CONTINENTAL AG FUTURE (CONI) - EUX/202512

12.07.2024 18:58:00

Kurs
60,3952 EURDifferenz  -0,36% (-0,22)

Stammdaten

Symbol	CONIZ25
Börse	Eurex
Währung	EUR
Wertpapierkategorie	Future
Basiswert	CONTINENTAL AG
Fälligkeit	12-2025
Kontraktgröße	100

Marktdaten

Geld (Volumen)	- EUR (-)
Brief (Volumen)	- EUR (-)
Eröffnung	60,3952 EUR
Hoch	60,3952 EUR
Tief	60,3952 EUR
Schluss Vortag	60,6111 EUR
Basiswert	CONTINENTAL AG
Kurs Basiswerts (Datum)	58,92 (12.07.24)
Schlusskurs (Datum)	60,40 (12.07.24)
Open Interest	0

Performance und Risiko

	6M	1J	3J
Perf (%)	-18,25%	-17,31%	-
Perf (abs.)	-13,49	-12,64	-
Beta	-	-	-
Volatilität	29,73	27,88	-

Futures und Optionen

Zugehörige Futures	-
Zugehörige Optionen	-

5J












Die Wertentwicklung der Vergangenheit lässt keine verlässlichen Rückschlüsse auf die zukünftige Entwicklung eines Finanzinstruments zu.

Quelle: FactSet

Kursdaten

Ø Kurs 5 Tage Ø Volumen 5 Tage (Stk.)	60,8524 EUR (0)
Ø Kurs 30 Tage Ø Volumen 30 Tage (Stk.)	59,0799 EUR (0)
Ø Kurs 100 Tage Ø Volumen 100 Tage (Stk.)	64,4758 EUR (0)
Ø Kurs 250 Tage Ø Volumen 250 Tage	68,8332 EUR (0)
Hoch seit 1.1. Datum	78,8356 EUR (02.01.2024)
Tief seit 1.1. Datum	53,6997 EUR (02.07.2024)
52 Wochen Hoch Datum	78,8356 EUR (02.01.2024)
52 Wochen Tief Datum	53,6997 EUR (02.07.2024)

Aktuellstes Research

Basiswert	Branchen	Märkte		
Datum			Überschrift	Download
04.05.2022			Global Equity Ratings	
04.05.2022			Aktienempfehlungen Global	
27.04.2022			Global Equity Ratings	
27.04.2022			Aktienempfehlungen Global	
14.04.2022			Global Equity Ratings	