

CONTINENTAL AG FUTURE (CONI) - EUX/202512

10.05.2024 18:29:08

Kurs
62,736 EURDifferenz  0,50% (0,31)

Stammdaten

Symbol	CONIZ25
Börse	Eurex
Währung	EUR
Wertpapierkategorie	Future
Basiswert	CONTINENTAL AG
Fälligkeit	12-2025
Kontraktgröße	100

Marktdaten

Geld (Volumen)	- EUR (-)
Brief (Volumen)	- EUR (-)
Eröffnung	62,736 EUR
Hoch	62,736 EUR
Tief	62,736 EUR
Schluss Vortag	62,4219 EUR
Basiswert	CONTINENTAL AG
Kurs Basiswerts (Datum)	62,06 (13.05.24)
Schlusskurs (Datum)	62,74 (10.05.24)
Open Interest	0

Performance und Risiko

	6M	1J	3J
Perf (%)	-3,66%	-8,48%	-
Perf (abs.)	-2,38	-5,81	-
Beta	-	-	-
Volatilität	26,68	27,56	-

Futures und Optionen

Zugehörige Futures	-
Zugehörige Optionen	-

5J












Die Wertentwicklung der Vergangenheit lässt keine verlässlichen Rückschlüsse auf die zukünftige Entwicklung eines Finanzinstruments zu.

Quelle: FactSet

Kursdaten

Ø Kurs 5 Tage Ø Volumen 5 Tage (Stk.)	63,734 EUR (0)
Ø Kurs 30 Tage Ø Volumen 30 Tage (Stk.)	64,580 EUR (0)
Ø Kurs 100 Tage Ø Volumen 100 Tage (Stk.)	71,459 EUR (0)
Ø Kurs 250 Tage Ø Volumen 250 Tage	70,779 EUR (0)
Hoch seit 1.1. Datum	78,836 EUR (02.01.2024)
Tief seit 1.1. Datum	61,956 EUR (17.04.2024)
52 Wochen Hoch Datum	78,836 EUR (02.01.2024)
52 Wochen Tief Datum	60,846 EUR (26.10.2023)

Aktuellstes Research

Basiswert	Branchen	Märkte		
Datum			Überschrift	Download
04.05.2022			Global Equity Ratings	
04.05.2022			Aktienempfehlungen Global	
27.04.2022			Global Equity Ratings	
27.04.2022			Aktienempfehlungen Global	
14.04.2022			Global Equity Ratings	