

CONTINENTAL AG FUTURE (CONI) - EUX/202512

29.04.2024 18:32:43

Kurs
62,8856 EURDifferenz  0,47% (0,29)

Stammdaten

Symbol	CONIZ25
Börse	Eurex
Währung	EUR
Wertpapierkategorie	Future
Basiswert	CONTINENTAL AG
Fälligkeit	12-2025
Kontraktgröße	100

Marktdaten

Geld (Volumen)	- EUR (-)
Brief (Volumen)	- EUR (-)
Eröffnung	62,8856 EUR
Hoch	62,8856 EUR
Tief	62,8856 EUR
Schluss Vortag	62,5938 EUR
Basiswert	CONTINENTAL AG
Kurs Basiswerts (Datum)	60,96 (29.04.24)
Schlusskurs (Datum)	62,89 (29.04.24)
Open Interest	0

Performance und Risiko

	6M	1J	3J
Perf (%)	+1,54%	-4,86%	-
Perf (abs.)	+0,95	-3,21	-
Beta	-	-	-
Volatilität	26,75	28,00	-

Futures und Optionen

Zugehörige Futures	-
Zugehörige Optionen	-

5J












Die Wertentwicklung der Vergangenheit lässt keine verlässlichen Rückschlüsse auf die zukünftige Entwicklung eines Finanzinstruments zu.

Quelle: FactSet

Kursdaten

Ø Kurs 5 Tage Ø Volumen 5 Tage (Stk.)	62,8092 EUR (0)
Ø Kurs 30 Tage Ø Volumen 30 Tage (Stk.)	65,6371 EUR (0)
Ø Kurs 100 Tage Ø Volumen 100 Tage (Stk.)	72,3556 EUR (0)
Ø Kurs 250 Tage Ø Volumen 250 Tage	70,9564 EUR (0)
Hoch seit 1.1. Datum	78,8356 EUR (02.01.2024)
Tief seit 1.1. Datum	61,9555 EUR (17.04.2024)
52 Wochen Hoch Datum	78,8356 EUR (02.01.2024)
52 Wochen Tief Datum	60,8457 EUR (26.10.2023)

Aktuellstes Research

Basiswert	Branchen	Märkte		
Datum			Überschrift	Download
04.05.2022			Global Equity Ratings	
04.05.2022			Aktienempfehlungen Global	
27.04.2022			Global Equity Ratings	
27.04.2022			Aktienempfehlungen Global	
14.04.2022			Global Equity Ratings	