

# AT & T INC. FUTURE (TFFF) - EUX/202512

17.09.2024 18:46:17

**Kurs**  
**21,6012** USD

**Differenz**  **-1,10% (-0,24)**

### Stammdaten

Symbol	TFFFZ25
Börse	Eurex
Währung	USD
Wertpapierkategorie	Future
Basiswert	AT&T INC.
Fälligkeit	12-2025
Kontraktgröße	100

### Marktdaten

Geld (Volumen)	- USD (-)
Brief (Volumen)	- USD (-)
Eröffnung	21,6012 USD
Hoch	21,6012 USD
Tief	21,6012 USD
Schluss Vortag	21,8422 USD
Basiswert	AT&T INC.
Kurs Basiswerts (Datum)	21,845 (18.09.24)
Schlusskurs (Datum)	21,60 (17.09.24)
Open Interest	0

### Performance und Risiko

	6M	1J	3J
Perf (%)	+30,70%	+49,27%	-
Perf (abs.)	+5,07	+7,13	-
Beta	-	-	-
Volatilität	19,27	22,87	-

### Futures und Optionen

Zugehörige Futures	-
Zugehörige Optionen	-

5J












Die Wertentwicklung der Vergangenheit lässt keine verlässlichen Rückschlüsse auf die zukünftige Entwicklung eines Finanzinstruments zu.  
Quelle: FactSet

### Kursdaten

Ø Kurs 5 Tage   Ø Volumen 5 Tage (Stk.)	21,3843 USD (0)
Ø Kurs 30 Tage   Ø Volumen 30 Tage (Stk.)	19,8946 USD (0)
Ø Kurs 100 Tage   Ø Volumen 100 Tage (Stk.)	18,5212 USD (0)
Ø Kurs 250 Tage   Ø Volumen 250 Tage	16,9561 USD (0)
Hoch seit 1.1.   Datum	21,8422 USD (16.09.2024)
Tief seit 1.1.   Datum	15,6828 USD (18.01.2024)
52 Wochen Hoch   Datum	21,8422 USD (16.09.2024)
52 Wochen Tief   Datum	13,6163 USD (06.10.2023)

### Aktuellstes Research

Basiswert	Branchen	Märkte		
Datum			Überschrift	Download
11.09.2024			Global Equity Ratings	
11.09.2024			Aktienempfehlungen Global	
05.09.2024			Global Equity Ratings	
05.09.2024			Aktienempfehlungen Global	
12.08.2024			Global Equity Ratings	