

AT & T INC. FUTURE (TFFF) - EUX/202512

19.07.2024 19:04:30

Kurs
19,0938 USD

Differenz  **-0,59% (-0,11)**

Stammdaten

Symbol	TFFFZ25
Börse	Eurex
Währung	USD
Wertpapierkategorie	Future
Basiswert	AT&T INC.
Fälligkeit	12-2025
Kontraktgröße	100

Marktdaten

Geld (Volumen)	- USD (-)
Brief (Volumen)	- USD (-)
Eröffnung	19,0938 USD
Hoch	19,0938 USD
Tief	19,0938 USD
Schluss Vortag	19,2069 USD
Basiswert	AT&T INC.
Kurs Basiswerts (Datum)	19,12 (19.07.24)
Schlusskurs (Datum)	19,09 (19.07.24)
Open Interest	0

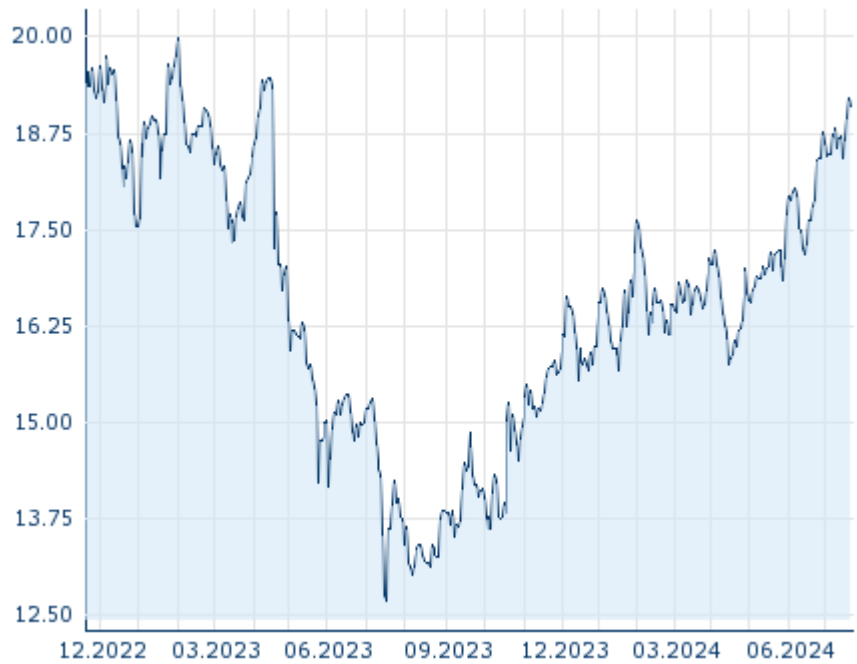
Performance und Risiko

	6M	1J	3J
Perf (%)	+18,86%	+40,25%	-
Perf (abs.)	+3,03	+5,48	-
Beta	-	-	-
Volatilität	19,42	22,73	-

Futures und Optionen

Zugehörige Futures	-
Zugehörige Optionen	-

5J












Die Wertentwicklung der Vergangenheit lässt keine verlässlichen Rückschlüsse auf die zukünftige Entwicklung eines Finanzinstruments zu.
Quelle: FactSet

Kursdaten

Ø Kurs 5 Tage Ø Volumen 5 Tage (Stk.)	18,8705 USD (0)
Ø Kurs 30 Tage Ø Volumen 30 Tage (Stk.)	18,2725 USD (0)
Ø Kurs 100 Tage Ø Volumen 100 Tage (Stk.)	17,2382 USD (0)
Ø Kurs 250 Tage Ø Volumen 250 Tage	15,9560 USD (0)
Hoch seit 1.1. Datum	19,2069 USD (18.07.2024)
Tief seit 1.1. Datum	15,6828 USD (18.01.2024)
52 Wochen Hoch Datum	19,2069 USD (18.07.2024)
52 Wochen Tief Datum	13,0134 USD (07.08.2023)

Aktuellstes Research

Basiswert	Branchen	Märkte		
Datum			Überschrift	Download
15.07.2024			Aktienempfehlungen Global	
12.07.2024			Global Equity Ratings	
21.06.2024			Global Equity Ratings	
21.06.2024			Aktienempfehlungen Global	
14.06.2024			Global Equity Ratings	