


# ARCELORMITTAL S.A. FUTURE (ISPI) - EUX/202512

16.07.2024 18:50:36

**Kurs**  
**21,5685** EUR

Differenz  -2,58% (-0,57)

**Stammdaten**

Symbol ISPIZ25  
 Börse Eurex  
 Währung EUR  
 Wertpapierkategorie Future  
 Basiswert ARCELORMITTAL S.A.  
 Fälligkeit 12-2025  
 Kontraktgröße 100

**Marktdaten**

Geld (Volumen) - EUR (-)  
 Brief (Volumen) - EUR (-)  
 Eröffnung 21,5685 EUR  
 Hoch 21,5685 EUR  
 Tief 21,5685 EUR  
 Schluss Vortag 22,1391 EUR  
 Basiswert ARCELORMITTAL S.A.  
 Kurs Basiswerts (Datum) 21,21 (17.07.24)  
 Schlusskurs (Datum) 21,57 (16.07.24)  
 Open Interest 0

**Performance und Risiko**

	6M	1J	3J
Perf (%)	-12,18%	-17,44%	-
Perf (abs.)	-2,99	-4,56	-
Beta	-	-	-
Volatilität	25,60	26,09	-

**Futures und Optionen**

Zugehörige Futures -  
 Zugehörige Optionen -





Die Wertentwicklung der Vergangenheit lässt keine verlässlichen Rückschlüsse auf die zukünftige Entwicklung eines Finanzinstruments zu.  
 Quelle: FactSet

**Kursdaten**

Ø Kurs 5 Tage | Ø Volumen 5 Tage (Stk.) 21,6925 EUR (0)  
 Ø Kurs 30 Tage | Ø Volumen 30 Tage (Stk.) 22,4040 EUR (0)  
 Ø Kurs 100 Tage | Ø Volumen 100 Tage (Stk.) 24,0698 EUR (0)  
 Ø Kurs 250 Tage | Ø Volumen 250 Tage 24,3750 EUR (0)  
 Hoch seit 1.1. | Datum 27,1464 EUR (09.02.2024)  
 Tief seit 1.1. | Datum 21,1813 EUR (09.07.2024)  
 52 Wochen Hoch | Datum 27,4714 EUR (31.07.2023)  
 52 Wochen Tief | Datum 20,6716 EUR (10.11.2023)

**Aktuellstes Research**

Branchen		Märkte	
Datum		Überschrift	Download
15.07.2024		Aktienempfehlungen Global	
12.07.2024		Global Equity Ratings	
09.07.2024		Aktienempfehlungen Österreich	
24.06.2024		Aktienempfehlungen Österreich	
21.06.2024		Global Equity Ratings	