

# BEIERSDORF AG FUTURE (BEIG) - EUX/202512

16.07.2024 18:49:58

Kurs  
**142,3154** EUR

Differenz  -0,78% (-1,12)

### Stammdaten

Symbol	BEIGZ25
Börse	Eurex
Währung	EUR
Wertpapierkategorie	Future
Basiswert	BEIERSDORF AG
Fälligkeit	12-2025
Kontraktgröße	100

### Marktdaten

Geld (Volumen)	- EUR (-)
Brief (Volumen)	- EUR (-)
Eröffnung	142,3154 EUR
Hoch	142,3154 EUR
Tief	142,3154 EUR
Schluss Vortag	143,4333 EUR
Basiswert	BEIERSDORF AG
Kurs Basiswerts (Datum)	136,50 (17.07.24)
Schlusskurs (Datum)	142,32 (16.07.24)
Open Interest	0

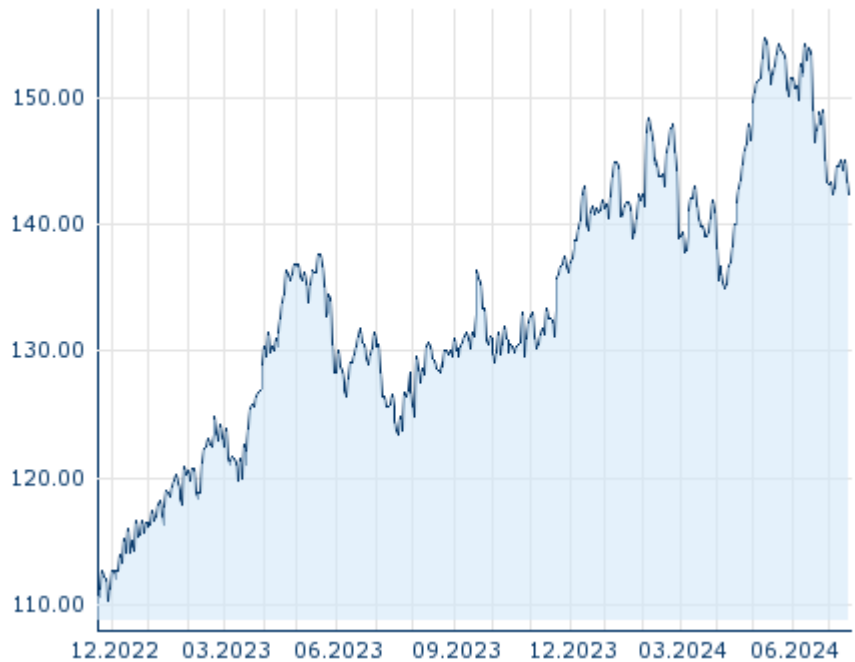
### Performance und Risiko

	6M	1J	3J
Perf (%)	+1,14%	+12,46%	-
Perf (abs.)	+1,61	+15,76	-
Beta	-	-	-
Volatilität	15,72	15,25	-

### Futures und Optionen

Zugehörige Futures	-
Zugehörige Optionen	-

5J












Die Wertentwicklung der Vergangenheit lässt keine verlässlichen Rückschlüsse auf die zukünftige Entwicklung eines Finanzinstruments zu.  
Quelle: FactSet

### Kursdaten

Ø Kurs 5 Tage   Ø Volumen 5 Tage (Stk.)	144,0185 EUR (0)
Ø Kurs 30 Tage   Ø Volumen 30 Tage (Stk.)	147,3652 EUR (0)
Ø Kurs 100 Tage   Ø Volumen 100 Tage (Stk.)	145,5083 EUR (0)
Ø Kurs 250 Tage   Ø Volumen 250 Tage	139,3275 EUR (0)
Hoch seit 1.1.   Datum	154,6892 EUR (10.05.2024)
Tief seit 1.1.   Datum	134,9624 EUR (09.04.2024)
52 Wochen Hoch   Datum	154,6892 EUR (10.05.2024)
52 Wochen Tief   Datum	123,4463 EUR (20.07.2023)

### Aktuellstes Research

Basiswert	Branchen	Märkte		
Datum			Überschrift	Download
15.07.2024			Aktienempfehlungen Global	
12.07.2024			Global Equity Ratings	
21.06.2024			Global Equity Ratings	
21.06.2024			Aktienempfehlungen Global	
14.06.2024			Global Equity Ratings	