

# VARTA AG FUTURE (VARF) - EUX/202512

26.07.2024 18:36:03

**Kurs**  
**0,0319** EUR  
 Differenz  -5,34% (-0,00)

**Stammdaten**

Symbol	VARFZ25
Börse	Eurex
Währung	EUR
Wertpapierkategorie	Future
Basiswert	VARTA AG
Fälligkeit	12-2025
Kontraktgröße	100

**Marktdaten**

Geld (Volumen)	- EUR (-)
Brief (Volumen)	- EUR (-)
Eröffnung	0,0319 EUR
Hoch	0,0319 EUR
Tief	0,0319 EUR
Schluss Vortag	0,0337 EUR
Basiswert	VARTA AG
Kurs Basiswerts (Datum)	2,108 (26.07.24)
Schlusskurs (Datum)	0,03 (26.07.24)
Open Interest	0

**Performance und Risiko**

	6M	1J	3J
Perf (%)	-99,82%	-99,86%	-
Perf (abs.)	-17,26	-23,36	-
Beta	-	-	-
Volatilität	732,18	516,34	-

**Futures und Optionen**

Zugehörige Futures	-
Zugehörige Optionen	-

5J












Die Wertentwicklung der Vergangenheit lässt keine verlässlichen Rückschlüsse auf die zukünftige Entwicklung eines Finanzinstruments zu.  
 Quelle: FactSet

**Kursdaten**

Ø Kurs 5 Tage   Ø Volumen 5 Tage (Stk.)	0,0227 EUR (0)
Ø Kurs 30 Tage   Ø Volumen 30 Tage (Stk.)	2,2494 EUR (0)
Ø Kurs 100 Tage   Ø Volumen 100 Tage (Stk.)	6,2759 EUR (0)
Ø Kurs 250 Tage   Ø Volumen 250 Tage	14,0435 EUR (0)
Hoch seit 1.1.   Datum	19,3261 EUR (02.01.2024)
Tief seit 1.1.   Datum	0,0082 EUR (24.07.2024)
52 Wochen Hoch   Datum	23,9268 EUR (27.07.2023)
52 Wochen Tief   Datum	0,0082 EUR (24.07.2024)

**Aktuellstes Research**

Branchen		Märkte	
Datum		Überschrift	Download
26.07.2024		Equity Weekly	
24.07.2024		Global Equity Ratings	
24.07.2024		Aktienempfehlungen Global	
15.07.2024		Aktienempfehlungen Global	
12.07.2024		Global Equity Ratings	