


EVN (EVNF) - EUX/20251219

18.10.2024 19:07:10

Kurs
27,3099 EUR

Differenz  -0,03% (-0,01)

Stammdaten

Symbol: EVNFZ25
 Börse: Eurex
 Währung: EUR
 Wertpapierkategorie: Future
 Basiswert: EVN AG
 Fälligkeit: 12-2025
 Kontraktgröße: 100

Marktdaten

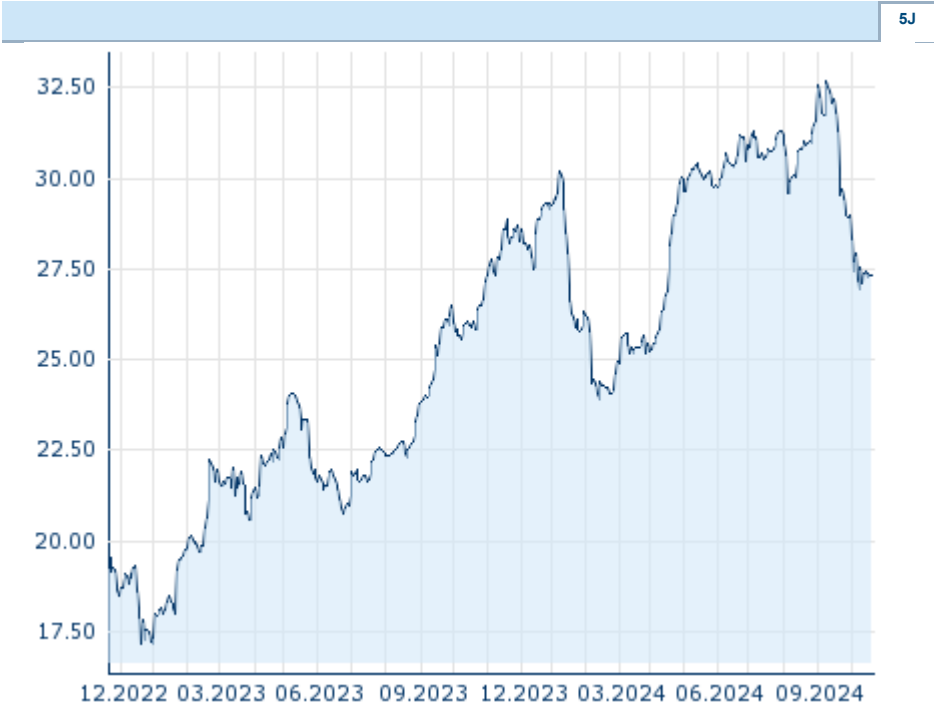
Geld (Volumen): - EUR (-)
 Brief (Volumen): - EUR (-)
 Eröffnung: 27,3099 EUR
 Hoch: 27,3099 EUR
 Tief: 27,3099 EUR
 Schluss Vortag: 27,3189 EUR
 Basiswert: EVN AG
 Kurs Basiswerts (Datum): 26,80 (18.10.24)
 Schlusskurs (Datum): 27,31 (18.10.24)
 Open Interest: 0

Performance und Risiko

	6M	1J	3J
Perf (%)	-0,66%	+5,58%	-
Perf (abs.)	-0,18	+1,44	-
Beta	-	-	-
Volatilität	16,18	17,09	-

Futures und Optionen

Zugehörige Futures: -
 Zugehörige Optionen: -




Die Wertentwicklung der Vergangenheit lässt keine verlässlichen Rückschlüsse auf die zukünftige Entwicklung eines Finanzinstruments zu.
 Quelle: FactSet

Kursdaten

Ø Kurs 5 Tage | Ø Volumen 5 Tage (Stk.): 27,3458 EUR (0)
 Ø Kurs 30 Tage | Ø Volumen 30 Tage (Stk.): 29,2196 EUR (0)
 Ø Kurs 100 Tage | Ø Volumen 100 Tage (Stk.): 30,3420 EUR (0)
 Ø Kurs 250 Tage | Ø Volumen 250 Tage: 28,5725 EUR (0)
 Hoch seit 1.1. | Datum: 32,6837 EUR (09.09.2024)
 Tief seit 1.1. | Datum: 23,8970 EUR (13.02.2024)
 52 Wochen Hoch | Datum: 32,6837 EUR (09.09.2024)
 52 Wochen Tief | Datum: 23,8970 EUR (13.02.2024)

Aktuellstes Research

Basiswert	Branchen	Märkte		
Datum			Überschrift	Download
14.10.2024			Aktienempfehlungen Österreich	
23.09.2024			Aktienempfehlungen Österreich	
09.09.2024			Aktienempfehlungen Österreich	
06.09.2024			Equity Weekly	
30.08.2024			Equity Weekly	