

# EMS-CHEMIE HOLDING AG FUTURE (EMSG) - EUX/202512

29.07.2024 18:35:17

**Kurs**  
**708,7958** CHF

**Differenz**  **-0,69% (-4,95)**

### Stammdaten

Symbol	EMSGZ25
Börse	Eurex
Währung	CHF
Wertpapierkategorie	Future
Basiswert	EMS-CHEMIE HOLDING AG
Fälligkeit	12-2025
Kontraktgröße	100

### Marktdaten

Geld (Volumen)	- CHF (-)
Brief (Volumen)	- CHF (-)
Eröffnung	708,7958 CHF
Hoch	708,7958 CHF
Tief	708,7958 CHF
Schluss Vortag	713,741 CHF
Basiswert	EMS-CHEMIE HOLDING AG
Kurs Basiswerts (Datum)	730,50 (30.07.24)
Schlusskurs (Datum)	708,80 (29.07.24)
Open Interest	0

### Performance und Risiko

	6M	1J	3J
Perf (%)	+7,96%	-3,60%	-
Perf (abs.)	+52,26	-26,46	-
Beta	-	-	-
Volatilität	19,17	17,67	-

### Futures und Optionen

Zugehörige Futures	-
Zugehörige Optionen	-

5J







Die Wertentwicklung der Vergangenheit lässt keine verlässlichen Rückschlüsse auf die zukünftige Entwicklung eines Finanzinstruments zu.  
Quelle: FactSet

### Kursdaten

Ø Kurs 5 Tage   Ø Volumen 5 Tage (Stk.)	709,4144 CHF (0)
Ø Kurs 30 Tage   Ø Volumen 30 Tage (Stk.)	728,5716 CHF (0)
Ø Kurs 100 Tage   Ø Volumen 100 Tage (Stk.)	715,0058 CHF (0)
Ø Kurs 250 Tage   Ø Volumen 250 Tage	669,8292 CHF (0)
Hoch seit 1.1.   Datum	768,7215 CHF (09.07.2024)
Tief seit 1.1.   Datum	604,1509 CHF (05.03.2024)
52 Wochen Hoch   Datum	768,7215 CHF (09.07.2024)
52 Wochen Tief   Datum	599,6901 CHF (25.10.2023)

### Aktuellstes Research

Branchen		Märkte	
Datum		Überschrift	Download
29.07.2024		Aktienempfehlungen Österreich	
24.07.2024		Global Equity Ratings	
24.07.2024		Aktienempfehlungen Global	
15.07.2024		Aktienempfehlungen Global	
12.07.2024		Global Equity Ratings	