

# BAYER AG FUTURE (BAYG) - EUX/202512

16.07.2024 18:49:56

**Kurs**  
**27,2754** EUR

**Differenz**  **-1,27% (-0,35)**

### Stammdaten

Symbol	BAYGZ25
Börse	Eurex
Währung	EUR
Wertpapierkategorie	Future
Basiswert	BAYER AG
Fälligkeit	12-2025
Kontraktgröße	100

### Marktdaten

Geld (Volumen)	- EUR (-)
Brief (Volumen)	- EUR (-)
Eröffnung	27,2754 EUR
Hoch	27,2754 EUR
Tief	27,2754 EUR
Schluss Vortag	27,6252 EUR
Basiswert	BAYER AG
Kurs Basiswerts (Datum)	26,055 (16.07.24)
Schlusskurs (Datum)	27,28 (16.07.24)
Open Interest	0

### Performance und Risiko

	6M	1J	3J
Perf (%)	-17,20%	-46,17%	-
Perf (abs.)	-5,74	-23,70	-
Beta	-	-	-
Volatilität	30,24	33,91	-

### Futures und Optionen

Zugehörige Futures	-
Zugehörige Optionen	-

5J












Die Wertentwicklung der Vergangenheit lässt keine verlässlichen Rückschlüsse auf die zukünftige Entwicklung eines Finanzinstruments zu.  
Quelle: FactSet

### Kursdaten

Ø Kurs 5 Tage   Ø Volumen 5 Tage (Stk.)	27,5304 EUR (0)
Ø Kurs 30 Tage   Ø Volumen 30 Tage (Stk.)	27,9872 EUR (0)
Ø Kurs 100 Tage   Ø Volumen 100 Tage (Stk.)	28,6993 EUR (0)
Ø Kurs 250 Tage   Ø Volumen 250 Tage	35,8925 EUR (0)
Hoch seit 1.1.   Datum	35,5863 EUR (09.01.2024)
Tief seit 1.1.   Datum	26,5487 EUR (09.07.2024)
52 Wochen Hoch   Datum	54,2589 EUR (31.07.2023)
52 Wochen Tief   Datum	26,5487 EUR (09.07.2024)

### Aktuellstes Research

Basiswert	Branchen	Märkte		
Datum			Überschrift	Download
23.01.2024			Global Equity Ratings	
23.01.2024			Aktienempfehlungen Global	
21.12.2023			Global Equity Ratings	
21.12.2023			Aktienempfehlungen Global	
07.12.2023			Global Equity Ratings	