

# HORNBAACH HOLDING AG&CO.KGAA FUTURE (HBHF) - EUX/202512

28.06.2024 18:40:48

Kurs  
**78,9511** EUR

Differenz  -0,54% (-0,43)

### Stammdaten

Symbol	HBHFZ25
Börse	Eurex
Währung	EUR
Wertpapierkategorie	Future
Basiswert	HORNBAACH HOLDING AG & CO. KGAA
Fälligkeit	12-2025
Kontraktgröße	100

### Marktdaten

Geld (Volumen)	- EUR (-)
Brief (Volumen)	- EUR (-)
Eröffnung	78,9511 EUR
Hoch	78,9511 EUR
Tief	78,9511 EUR
Schluss Vortag	79,38 EUR
Basiswert	HORNBAACH HOLDING AG & CO. KGAA
Kurs Basiswerts (Datum)	78,70 (28.06.24)
Schlusskurs (Datum)	78,95 (28.06.24)
Open Interest	0

### Performance und Risiko

	6M	1J	3J
Perf (%)	+20,52%	+8,86%	-
Perf (abs.)	+13,44	+6,43	-
Beta	-	-	-
Volatilität	23,47	24,30	-

### Futures und Optionen

Zugehörige Futures	-
Zugehörige Optionen	-

5J












Die Wertentwicklung der Vergangenheit lässt keine verlässlichen Rückschlüsse auf die zukünftige Entwicklung eines Finanzinstruments zu.  
Quelle: FactSet

### Kursdaten

Ø Kurs 5 Tage   Ø Volumen 5 Tage (Stk.)	79,0919 EUR (0)
Ø Kurs 30 Tage   Ø Volumen 30 Tage (Stk.)	78,9367 EUR (0)
Ø Kurs 100 Tage   Ø Volumen 100 Tage (Stk.)	74,0704 EUR (0)
Ø Kurs 250 Tage   Ø Volumen 250 Tage	69,3796 EUR (0)
Hoch seit 1.1.   Datum	82,3424 EUR (12.06.2024)
Tief seit 1.1.   Datum	63,9670 EUR (05.02.2024)
52 Wochen Hoch   Datum	82,3424 EUR (12.06.2024)
52 Wochen Tief   Datum	56,4558 EUR (27.10.2023)

### Aktuellstes Research

Branchen		Märkte	
Datum		Überschrift	Download
21.06.2024		Equity Weekly	
21.06.2024		Global Equity Ratings	
21.06.2024		Aktienempfehlungen Global	
14.06.2024		Global Equity Ratings	
14.06.2024		Aktienempfehlungen Global	