

# CARREFOUR S.A. FUTURE (CARG) - EUX/202512

28.06.2024 18:40:40

**Kurs**  
**13,2082** EUR

**Differenz**  **-1,34% (-0,18)**

### Stammdaten

Symbol	CARGZ25
Börse	Eurex
Währung	EUR
Wertpapierkategorie	Future
Basiswert	CARREFOUR SA
Fälligkeit	12-2025
Kontraktgröße	100

### Marktdaten

Geld (Volumen)	- EUR (-)
Brief (Volumen)	- EUR (-)
Eröffnung	13,2082 EUR
Hoch	13,2082 EUR
Tief	13,2082 EUR
Schluss Vortag	13,388 EUR
Basiswert	CARREFOUR SA
Kurs Basiswerts (Datum)	13,20 (28.06.24)
Schlusskurs (Datum)	13,21 (28.06.24)
Open Interest	0

### Performance und Risiko

	6M	1J	3J
Perf (%)	-20,26%	-26,24%	-
Perf (abs.)	-3,36	-4,70	-
Beta	-	-	-
Volatilität	23,28	21,93	-

### Futures und Optionen

Zugehörige Futures	-
Zugehörige Optionen	-

5J












Die Wertentwicklung der Vergangenheit lässt keine verlässlichen Rückschlüsse auf die zukünftige Entwicklung eines Finanzinstruments zu.  
Quelle: FactSet

### Kursdaten

Ø Kurs 5 Tage   Ø Volumen 5 Tage (Stk.)	13,5688 EUR (0)
Ø Kurs 30 Tage   Ø Volumen 30 Tage (Stk.)	14,7072 EUR (0)
Ø Kurs 100 Tage   Ø Volumen 100 Tage (Stk.)	15,1346 EUR (0)
Ø Kurs 250 Tage   Ø Volumen 250 Tage	16,3971 EUR (0)
Hoch seit 1.1.   Datum	16,8327 EUR (04.01.2024)
Tief seit 1.1.   Datum	13,2082 EUR (28.06.2024)
52 Wochen Hoch   Datum	19,2268 EUR (27.07.2023)
52 Wochen Tief   Datum	13,2082 EUR (28.06.2024)

### Aktuellstes Research

Branchen		Märkte	
Datum		Überschrift	Download
21.06.2024		Equity Weekly	
21.06.2024		Global Equity Ratings	
21.06.2024		Aktienempfehlungen Global	
14.06.2024		Global Equity Ratings	
14.06.2024		Aktienempfehlungen Global	