

GEBERIT AG FUTURE (GBRI) - EUX/202512

22.04.2024 18:36:21

Kurs
484,2756 CHF

Differenz  -0,14% (-0,70)

Stammdaten

Symbol	GBRIZ25
Börse	Eurex
Währung	CHF
Wertpapierkategorie	Future
Basiswert	GEBERIT AG
Fälligkeit	12-2025
Kontraktgröße	100

Marktdaten

Geld (Volumen)	- CHF (-)
Brief (Volumen)	- CHF (-)
Eröffnung	484,2756 CHF
Hoch	484,2756 CHF
Tief	484,2756 CHF
Schluss Vortag	484,9708 CHF
Basiswert	GEBERIT AG
Kurs Basiswerts (Datum)	490,80 (23.04.24)
Schlusskurs (Datum)	484,28 (22.04.24)
Open Interest	0

Performance und Risiko

	6M	1J	3J
Perf (%)	+18,26%	-2,29%	-
Perf (abs.)	+74,78	-11,37	-
Beta	-	-	-
Volatilität	26,13	24,60	-

Futures und Optionen

Zugehörige Futures	-
Zugehörige Optionen	-

5J












Die Wertentwicklung der Vergangenheit lässt keine verlässlichen Rückschlüsse auf die zukünftige Entwicklung eines Finanzinstruments zu.
Quelle: FactSet

Kursdaten

Ø Kurs 5 Tage Ø Volumen 5 Tage (Stk.)	486,5190 CHF (0)
Ø Kurs 30 Tage Ø Volumen 30 Tage (Stk.)	510,1117 CHF (0)
Ø Kurs 100 Tage Ø Volumen 100 Tage (Stk.)	504,4086 CHF (0)
Ø Kurs 250 Tage Ø Volumen 250 Tage	479,8545 CHF (0)
Hoch seit 1.1. Datum	535,0937 CHF (21.03.2024)
Tief seit 1.1. Datum	477,6047 CHF (18.01.2024)
52 Wochen Hoch Datum	539,6142 CHF (15.12.2023)
52 Wochen Tief Datum	408,3518 CHF (25.10.2023)

Aktuellstes Research

Basiswert	Branchen	Märkte		
Datum			Überschrift	Download
19.12.2022			Global Equity Ratings	
19.12.2022			Aktienempfehlungen Global	
28.11.2022			Global Equity Ratings	
28.11.2022			Aktienempfehlungen Global	
18.11.2022			Global Equity Ratings	