

# GIVAUDAN AG FUTURE (GIVG) - EUX/202512

01.08.2024 15:57:07

**Kurs**  
4.304,4798 CHF

**Differenz**  0,00% (0,00)

### Stammdaten

Symbol	GIVGZ25
Börse	Eurex
Währung	CHF
Wertpapierkategorie	Future
Basiswert	GIVAUDAN SA
Fälligkeit	12-2025
Kontraktgröße	10

### Marktdaten

Geld (Volumen)	- CHF (-)
Brief (Volumen)	- CHF (-)
Eröffnung	4.304,4798 CHF
Hoch	4.304,4798 CHF
Tief	4.304,4798 CHF
Schluss Vortag	4.304,4798 CHF
Basiswert	GIVAUDAN SA
Kurs Basiswerts (Datum)	4.307,00 (31.07.24)
Schlusskurs (Datum)	4.304,48 (01.08.24)
Open Interest	0

### Performance und Risiko

	6M	1J	3J
Perf (%)	+20,13%	+45,09%	-
Perf (abs.)	+721,39	+1.337,74	-
Beta	-	-	-
Volatilität	16,41	19,57	-

### Futures und Optionen

Zugehörige Futures	-
Zugehörige Optionen	-

5J








Die Wertentwicklung der Vergangenheit lässt keine verlässlichen Rückschlüsse auf die zukünftige Entwicklung eines Finanzinstruments zu.  
Quelle: FactSet

### Kursdaten

Ø Kurs 5 Tage   Ø Volumen 5 Tage (Stk.)	4.228,8865 CHF (0)
Ø Kurs 30 Tage   Ø Volumen 30 Tage (Stk.)	4.290,6028 CHF (0)
Ø Kurs 100 Tage   Ø Volumen 100 Tage (Stk.)	4.169,7107 CHF (0)
Ø Kurs 250 Tage   Ø Volumen 250 Tage	3.595,9658 CHF (0)
Hoch seit 1.1.   Datum	4.400,3566 CHF (10.06.2024)
Tief seit 1.1.   Datum	3.273,8498 CHF (23.01.2024)
52 Wochen Hoch   Datum	4.400,3566 CHF (10.06.2024)
52 Wochen Tief   Datum	2.755,3075 CHF (21.08.2023)

### Aktuellstes Research

Branchen		Märkte	
Datum		Überschrift	Download
29.07.2024		Aktienempfehlungen Österreich	
24.07.2024		Global Equity Ratings	
24.07.2024		Aktienempfehlungen Global	
15.07.2024		Aktienempfehlungen Global	
12.07.2024		Global Equity Ratings	