

# ALIBABA GROUP HOLDING LTD. FUTURE (BABF) - EUX/202512

17.07.2024 18:45:18

**Kurs**  
**81,335 USD**  
 Differenz  -1,31% (-1,08)

### Stammdaten

Symbol	BABFZ25
Börse	Eurex
Währung	USD
Wertpapierkategorie	Future
Basiswert	ALIBABA GROUP HOLDING LTD. SP. ADR
Fälligkeit	12-2025
Kontraktgröße	100

### Marktdaten

Geld (Volumen)	- USD (-)
Brief (Volumen)	- USD (-)
Eröffnung	81,335 USD
Hoch	81,335 USD
Tief	81,335 USD
Schluss Vortag	82,4113 USD
Basiswert	ALIBABA GROUP HOLDING LTD. SP. ADR
Kurs Basiswerts (Datum)	77,04 (17.07.24)
Schlusskurs (Datum)	81,33 (17.07.24)
Open Interest	0

### Performance und Risiko

	6M	1J	3J
Perf (%)	+10,80%	-21,54%	-
Perf (abs.)	+7,93	-22,32	-
Beta	-	-	-
Volatilität	36,85	36,13	-

### Futures und Optionen

Zugehörige Futures	-
Zugehörige Optionen	-

5J







Die Wertentwicklung der Vergangenheit lässt keine verlässlichen Rückschlüsse auf die zukünftige Entwicklung eines Finanzinstruments zu.  
 Quelle: FactSet

### Kursdaten

Ø Kurs 5 Tage   Ø Volumen 5 Tage (Stk.)	82,834 USD (0)
Ø Kurs 30 Tage   Ø Volumen 30 Tage (Stk.)	80,124 USD (0)
Ø Kurs 100 Tage   Ø Volumen 100 Tage (Stk.)	80,960 USD (0)
Ø Kurs 250 Tage   Ø Volumen 250 Tage	86,451 USD (0)
Hoch seit 1.1.   Datum	93,618 USD (17.05.2024)
Tief seit 1.1.   Datum	72,569 USD (19.01.2024)
52 Wochen Hoch   Datum	114,362 USD (31.07.2023)
52 Wochen Tief   Datum	72,569 USD (19.01.2024)

### Aktuellstes Research

Basiswert	Branchen		
Datum		Überschrift	Download
15.07.2024		Aktienempfehlungen Global	
12.07.2024		Global Equity Ratings	
21.06.2024		Global Equity Ratings	
21.06.2024		Aktienempfehlungen Global	
14.06.2024		Global Equity Ratings	