


# ALIBABA GROUP HOLDING LTD. FUTURE (BABF) - EUX/202512

16.07.2024 18:49:55

**Kurs**  
**82,4113 USD**

**Differenz**  **-0,79% (-0,66)**

**Stammdaten**

Symbol: BABFZ25  
 Börse: Eurex  
 Währung: USD  
 Wertpapierkategorie: Future  
 Basiswert: ALIBABA GROUP HOLDING LTD. SP. ADR  
 Fälligkeit: 12-2025  
 Kontraktgröße: 100

**Marktdaten**

Geld (Volumen): - USD (-)  
 Brief (Volumen): - USD (-)  
 Eröffnung: 82,4113 USD  
 Hoch: 82,4113 USD  
 Tief: 82,4113 USD  
 Schluss Vortag: 83,0678 USD  
 Basiswert: ALIBABA GROUP HOLDING LTD. SP. ADR  
 Kurs Basiswerts (Datum): 78,38 (16.07.24)  
 Schlusskurs (Datum): 82,41 (16.07.24)  
 Open Interest: 0

**Performance und Risiko**

	6M	1J	3J
Perf (%)	+10,04%	-22,65%	-
Perf (abs.)	+7,52	-24,13	-
Beta	-	-	-
Volatilität	36,80	36,14	-

**Futures und Optionen**

Zugehörige Futures: -  
 Zugehörige Optionen: -












Die Wertentwicklung der Vergangenheit lässt keine verlässlichen Rückschlüsse auf die zukünftige Entwicklung eines Finanzinstruments zu.  
 Quelle: FactSet

**Kursdaten**

Ø Kurs 5 Tage   Ø Volumen 5 Tage (Stk.)	82,7430 USD (0)
Ø Kurs 30 Tage   Ø Volumen 30 Tage (Stk.)	80,1841 USD (0)
Ø Kurs 100 Tage   Ø Volumen 100 Tage (Stk.)	80,9682 USD (0)
Ø Kurs 250 Tage   Ø Volumen 250 Tage	86,5534 USD (0)
Hoch seit 1.1.   Datum	93,6184 USD (17.05.2024)
Tief seit 1.1.   Datum	72,5686 USD (19.01.2024)
52 Wochen Hoch   Datum	114,3624 USD (31.07.2023)
52 Wochen Tief   Datum	72,5686 USD (19.01.2024)

**Aktuellstes Research**

Basiswert	Branchen	Datum	Überschrift	Download
		15.07.2024	 Aktienempfehlungen Global	
		12.07.2024	 Global Equity Ratings	
		21.06.2024	 Global Equity Ratings	
		21.06.2024	 Aktienempfehlungen Global	
		14.06.2024	 Global Equity Ratings	