

ESSILORLUX. SA STOCK TRACKING FUTURE (1EFX) - EUX/202512

16.08.2024 19:00:37

Kurs
222,0222 EUR

Differenz  -0,10% (-0,23)

Stammdaten

Symbol	1EFXZ25
Börse	Eurex
Währung	EUR
Wertpapierkategorie	Future
Basiswert	ESSILORLUXOTTICA
Fälligkeit	12-2025
Kontraktgröße	100

Marktdaten

Geld (Volumen)	- EUR (-)
Brief (Volumen)	- EUR (-)
Eröffnung	222,0222 EUR
Hoch	222,0222 EUR
Tief	222,0222 EUR
Schluss Vortag	222,2473 EUR
Basiswert	ESSILORLUXOTTICA
Kurs Basiswerts (Datum)	212,70 (16.08.24)
Schlusskurs (Datum)	222,02 (16.08.24)
Open Interest	0

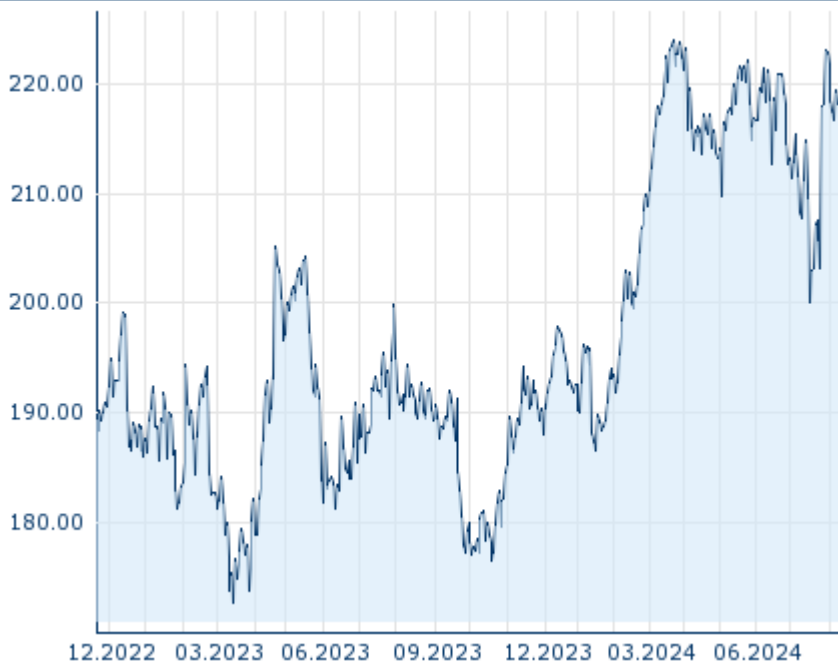
Performance und Risiko

	6M	1J	3J
Perf (%)	+11,28%	+16,15%	-
Perf (abs.)	+22,51	+30,87	-
Beta	-	-	-
Volatilität	20,60	18,36	-

Futures und Optionen

Zugehörige Futures	-
Zugehörige Optionen	-

5J








Die Wertentwicklung der Vergangenheit lässt keine verlässlichen Rückschlüsse auf die zukünftige Entwicklung eines Finanzinstruments zu.
Quelle: FactSet

Kursdaten

Ø Kurs 5 Tage Ø Volumen 5 Tage (Stk.)	219,8831 EUR (0)
Ø Kurs 30 Tage Ø Volumen 30 Tage (Stk.)	213,8839 EUR (0)
Ø Kurs 100 Tage Ø Volumen 100 Tage (Stk.)	216,3101 EUR (0)
Ø Kurs 250 Tage Ø Volumen 250 Tage	202,7889 EUR (0)
Hoch seit 1.1. Datum	223,9922 EUR (21.03.2024)
Tief seit 1.1. Datum	186,4961 EUR (17.01.2024)
52 Wochen Hoch Datum	223,9922 EUR (21.03.2024)
52 Wochen Tief Datum	176,5364 EUR (19.10.2023)

Aktuellstes Research

Branchen		Märkte	
Datum		Überschrift	Download
16.08.2024		Equity Weekly	
13.08.2024		Aktienempfehlungen Österreich	
12.08.2024		Global Equity Ratings	
12.08.2024		Aktienempfehlungen Global	
09.08.2024		Equity Weekly	