


QIAGEN N.V. FUTURE (QIAF) - EUX/202512

16.07.2024 18:50:59

Kurs
40,3714 EUR

Differenz  1,04% (0,42)

Stammdaten

Symbol: QIAFZ25
 Börse: Eurex
 Währung: EUR
 Wertpapierkategorie: Future
 Basiswert: QIAGEN NV
 Fälligkeit: 12-2025
 Kontraktgröße: 100

Marktdaten

Geld (Volumen): - EUR (-)
 Brief (Volumen): - EUR (-)
 Eröffnung: 40,3714 EUR
 Hoch: 40,3714 EUR
 Tief: 40,3714 EUR
 Schluss Vortag: 39,9559 EUR
 Basiswert: QIAGEN NV
 Kurs Basiswerts (Datum): 42,24 (16.07.24)
 Schlusskurs (Datum): 40,37 (16.07.24)
 Open Interest: 0

Performance und Risiko

	6M	1J	3J
Perf (%)	-7,12%	-10,80%	-
Perf (abs.)	-3,06	-4,84	-
Beta	-	-	-
Volatilität	19,63	19,95	-

Futures und Optionen

Zugehörige Futures: -
 Zugehörige Optionen: -






Die Wertentwicklung der Vergangenheit lässt keine verlässlichen Rückschlüsse auf die zukünftige Entwicklung eines Finanzinstruments zu.
 Quelle: FactSet

Kursdaten

Ø Kurs 5 Tage | Ø Volumen 5 Tage (Stk.): 39,6762 EUR (0)
 Ø Kurs 30 Tage | Ø Volumen 30 Tage (Stk.): 40,9826 EUR (0)
 Ø Kurs 100 Tage | Ø Volumen 100 Tage (Stk.): 41,4389 EUR (0)
 Ø Kurs 250 Tage | Ø Volumen 250 Tage: 41,7272 EUR (0)
 Hoch seit 1.1. | Datum: 44,1913 EUR (09.01.2024)
 Tief seit 1.1. | Datum: 38,6230 EUR (09.07.2024)
 52 Wochen Hoch | Datum: 46,9156 EUR (27.07.2023)
 52 Wochen Tief | Datum: 35,9673 EUR (30.10.2023)

Aktuellstes Research

Branchen		Märkte	
Datum		Überschrift	Download
15.07.2024		Aktienempfehlungen Global	
12.07.2024		Global Equity Ratings	
09.07.2024		Aktienempfehlungen Österreich	
24.06.2024		Aktienempfehlungen Österreich	
21.06.2024		Global Equity Ratings	