

## SARTORIUS AG FUTURE (SRTF) - EUX/202512

26.07.2024 18:35:56

Kurs  
**254,3234** EURDifferenz  6,55% (15,63)

## Stammdaten

Symbol	SRTFZ25
Börse	Eurex
Währung	EUR
Wertpapierkategorie	Future
Basiswert	SARTORIUS AG VZ
Fälligkeit	12-2025
Kontraktgröße	100

## Marktdaten

Geld (Volumen)	- EUR (-)
Brief (Volumen)	- EUR (-)
Eröffnung	254,3234 EUR
Hoch	254,3234 EUR
Tief	254,3234 EUR
Schluss Vortag	238,6916 EUR
Basiswert	SARTORIUS AG VZ
Kurs Basiswerts (Datum)	243,30 (26.07.24)
Schlusskurs (Datum)	254,32 (26.07.24)
Open Interest	0

## Performance und Risiko

	6M	1J	3J
Perf (%)	-27,02%	-34,50%	-
Perf (abs.)	-94,17	-133,97	-
Beta	-	-	-
Volatilität	53,95	51,05	-

## Futures und Optionen

Zugehörige Futures	-
Zugehörige Optionen	-

5J












Die Wertentwicklung der Vergangenheit lässt keine verlässlichen Rückschlüsse auf die zukünftige Entwicklung eines Finanzinstruments zu.

Quelle: FactSet

## Kursdaten

Ø Kurs 5 Tage   Ø Volumen 5 Tage (Stk.)	234,9478 EUR (0)
Ø Kurs 30 Tage   Ø Volumen 30 Tage (Stk.)	238,1741 EUR (0)
Ø Kurs 100 Tage   Ø Volumen 100 Tage (Stk.)	295,1150 EUR (0)
Ø Kurs 250 Tage   Ø Volumen 250 Tage	319,2930 EUR (0)
Hoch seit 1.1.   Datum	401,8642 EUR (22.03.2024)
Tief seit 1.1.   Datum	213,6357 EUR (22.07.2024)
52 Wochen Hoch   Datum	406,5452 EUR (31.07.2023)
52 Wochen Tief   Datum	213,6357 EUR (22.07.2024)

## Aktuellstes Research

Branchen		Märkte	
Datum	Überschrift	Download	
26.07.2024	 Equity Weekly		
24.07.2024	 Global Equity Ratings		
24.07.2024	 Aktienempfehlungen Global		
15.07.2024	 Aktienempfehlungen Global		
12.07.2024	 Global Equity Ratings	