

RWE AG FUTURE (RWEH) - EUX/202512

14.08.2024 18:37:05

Kurs
30,9933 EUR

Differenz  **-5,78% (-1,90)**

Stammdaten

Symbol	RWEHZ25
Börse	Eurex
Währung	EUR
Wertpapierkategorie	Future
Basiswert	RWE AG
Fälligkeit	12-2025
Kontraktgröße	100

Marktdaten

Geld (Volumen)	- EUR (-)
Brief (Volumen)	- EUR (-)
Eröffnung	30,9933 EUR
Hoch	30,9933 EUR
Tief	30,9933 EUR
Schluss Vortag	32,8944 EUR
Basiswert	RWE AG
Kurs Basiswerts (Datum)	31,01 (15.08.24)
Schlusskurs (Datum)	30,99 (14.08.24)
Open Interest	0

Performance und Risiko

	6M	1J	3J
Perf (%)	-3,26%	-24,22%	-
Perf (abs.)	-1,04	-9,90	-
Beta	-	-	-
Volatilität	27,54	25,51	-

Futures und Optionen

Zugehörige Futures	-
Zugehörige Optionen	-

5J












Die Wertentwicklung der Vergangenheit lässt keine verlässlichen Rückschlüsse auf die zukünftige Entwicklung eines Finanzinstruments zu.
 Quelle: FactSet

Kursdaten

Ø Kurs 5 Tage Ø Volumen 5 Tage (Stk.)	32,3875 EUR (0)
Ø Kurs 30 Tage Ø Volumen 30 Tage (Stk.)	33,6257 EUR (0)
Ø Kurs 100 Tage Ø Volumen 100 Tage (Stk.)	33,7549 EUR (0)
Ø Kurs 250 Tage Ø Volumen 250 Tage	35,5624 EUR (0)
Hoch seit 1.1. Datum	41,8501 EUR (09.01.2024)
Tief seit 1.1. Datum	30,5702 EUR (26.02.2024)
52 Wochen Hoch Datum	42,5936 EUR (14.12.2023)
52 Wochen Tief Datum	30,5702 EUR (26.02.2024)

Aktuellstes Research

Basiswert	Branchen	Märkte		
Datum			Überschrift	Download
12.08.2024			Global Equity Ratings	
12.08.2024			Aktienempfehlungen Global	
24.07.2024			Global Equity Ratings	
24.07.2024			Aktienempfehlungen Global	
15.07.2024			Aktienempfehlungen Global	