

CAPGEMINI S.A. FUTURE (CGMF) - EUX/202512

28.06.2024 18:40:41

Kurs
192,272 EUR
 Differenz  -1,23% (-2,39)

Stammdaten	
Symbol	CGMFZ25
Börse	Eurex
Währung	EUR
Wertpapierkategorie	Future
Basiswert	CAPGEMINI SE
Fälligkeit	12-2025
Kontraktgröße	100

Marktdaten	
Geld (Volumen)	- EUR (-)
Brief (Volumen)	- EUR (-)
Eröffnung	192,272 EUR
Hoch	192,272 EUR
Tief	192,272 EUR
Schluss Vortag	194,6616 EUR
Basiswert	CAPGEMINI SE
Kurs Basiswerts (Datum)	185,70 (28.06.24)
Schlusskurs (Datum)	192,27 (28.06.24)
Open Interest	0

Performance und Risiko			
	6M	1J	3J
Perf (%)	-1,10%	+5,03%	-
Perf (abs.)	-2,14	+9,21	-
Beta	-	-	-
Volatilität	23,82	24,04	-






Futures und Optionen	
Zugehörige Futures	-
Zugehörige Optionen	-



Die Wertentwicklung der Vergangenheit lässt keine verlässlichen Rückschlüsse auf die zukünftige Entwicklung eines Finanzinstruments zu.
 Quelle: FactSet

Kursdaten	
Ø Kurs 5 Tage Ø Volumen 5 Tage (Stk.)	194,594 EUR (0)
Ø Kurs 30 Tage Ø Volumen 30 Tage (Stk.)	200,703 EUR (0)
Ø Kurs 100 Tage Ø Volumen 100 Tage (Stk.)	213,498 EUR (0)
Ø Kurs 250 Tage Ø Volumen 250 Tage	196,076 EUR (0)
Hoch seit 1.1. Datum	233,752 EUR (07.03.2024)
Tief seit 1.1. Datum	187,323 EUR (10.01.2024)
52 Wochen Hoch Datum	233,752 EUR (07.03.2024)
52 Wochen Tief Datum	166,601 EUR (17.08.2023)

Aktuellstes Research

Branchen		Märkte	
Datum	Überschrift	Download	
24.06.2024	 Aktienempfehlungen Österreich		
21.06.2024	 Equity Weekly		
21.06.2024	 Global Equity Ratings		
21.06.2024	 Aktienempfehlungen Global		
14.06.2024	 Global Equity Ratings		