

APERAM S.A. FUTURE (7AAF) - EUX/202512

26.07.2024 18:34:47

Kurs
23,5529 EUR

Differenz  -0,10% (-0,02)

Stammdaten

Symbol	7AAFZ25
Börse	Eurex
Währung	EUR
Wertpapierkategorie	Future
Basiswert	APERAM S.A.
Fälligkeit	12-2025
Kontraktgröße	100

Marktdaten

Geld (Volumen)	- EUR (-)
Brief (Volumen)	- EUR (-)
Eröffnung	23,5529 EUR
Hoch	23,5529 EUR
Tief	23,5529 EUR
Schluss Vortag	23,5759 EUR
Basiswert	APERAM S.A.
Kurs Basiswerts (Datum)	24,92 (26.07.24)
Schlusskurs (Datum)	23,55 (26.07.24)
Open Interest	0

Performance und Risiko

	6M	1J	3J
Perf (%)	-15,38%	-15,13%	-
Perf (abs.)	-4,28	-4,20	-
Beta	-	-	-
Volatilität	31,49	30,50	-

Futures und Optionen

Zugehörige Futures	-
Zugehörige Optionen	-

5J












Die Wertentwicklung der Vergangenheit lässt keine verlässlichen Rückschlüsse auf die zukünftige Entwicklung eines Finanzinstruments zu.
Quelle: FactSet

Kursdaten

Ø Kurs 5 Tage Ø Volumen 5 Tage (Stk.)	23,0947 EUR (0)
Ø Kurs 30 Tage Ø Volumen 30 Tage (Stk.)	23,6720 EUR (0)
Ø Kurs 100 Tage Ø Volumen 100 Tage (Stk.)	25,2824 EUR (0)
Ø Kurs 250 Tage Ø Volumen 250 Tage	26,2729 EUR (0)
Hoch seit 1.1. Datum	30,5559 EUR (02.01.2024)
Tief seit 1.1. Datum	22,4034 EUR (23.07.2024)
52 Wochen Hoch Datum	40,8383 EUR (14.12.2023)
52 Wochen Tief Datum	22,4034 EUR (23.07.2024)

Aktuellstes Research

Branchen		Märkte	
Datum	Überschrift	Download	
26.07.2024	 Equity Weekly		
24.07.2024	 Global Equity Ratings		
24.07.2024	 Aktienempfehlungen Global		
15.07.2024	 Aktienempfehlungen Global		
12.07.2024	 Global Equity Ratings	