

# APERAM S.A. FUTURE (7AAF) - EUX/202512

26.07.2024 18:34:47

**Kurs**  
**23,5529** EUR

**Differenz**  -0,10% (-0,02)

### Stammdaten

|                     |             |
|---------------------|-------------|
| Symbol              | 7AAFZ25     |
| Börse               | Eurex       |
| Währung             | EUR         |
| Wertpapierkategorie | Future      |
| Basiswert           | APERAM S.A. |
| Fälligkeit          | 12-2025     |
| Kontraktgröße       | 100         |

### Marktdaten

|                         |                  |
|-------------------------|------------------|
| Geld (Volumen)          | - EUR (-)        |
| Brief (Volumen)         | - EUR (-)        |
| Eröffnung               | 23,5529 EUR      |
| Hoch                    | 23,5529 EUR      |
| Tief                    | 23,5529 EUR      |
| Schluss Vortag          | 23,5759 EUR      |
| Basiswert               | APERAM S.A.      |
| Kurs Basiswerts (Datum) | 24,92 (26.07.24) |
| Schlusskurs (Datum)     | 23,55 (26.07.24) |
| Open Interest           | 0                |

### Performance und Risiko

|             | 6M      | 1J      | 3J |
|-------------|---------|---------|----|
| Perf (%)    | -15,38% | -15,13% | -  |
| Perf (abs.) | -4,28   | -4,20   | -  |
| Beta        | -       | -       | -  |
| Volatilität | 31,49   | 30,50   | -  |

### Futures und Optionen

|                     |   |
|---------------------|---|
| Zugehörige Futures  | - |
| Zugehörige Optionen | - |

5J













Die Wertentwicklung der Vergangenheit lässt keine verlässlichen Rückschlüsse auf die zukünftige Entwicklung eines Finanzinstruments zu.  
Quelle: FactSet

### Kursdaten

|   |                          |
|---|--------------------------|
| Ø Kurs 5 Tage   Ø Volumen 5 Tage (Stk.)     | 23,0947 EUR (0)          |
| Ø Kurs 30 Tage   Ø Volumen 30 Tage (Stk.)   | 23,6720 EUR (0)          |
| Ø Kurs 100 Tage   Ø Volumen 100 Tage (Stk.) | 25,2824 EUR (0)          |
| Ø Kurs 250 Tage   Ø Volumen 250 Tage        | 26,2729 EUR (0)          |
| Hoch seit 1.1.   Datum                      | 30,5559 EUR (02.01.2024) |
| Tief seit 1.1.   Datum                      | 22,4034 EUR (23.07.2024) |
| 52 Wochen Hoch   Datum                      | 40,8383 EUR (14.12.2023) |
| 52 Wochen Tief   Datum                      | 22,4034 EUR (23.07.2024) |

### Aktuellstes Research

| Branchen   |   | Märkte  |  |
|------------|---|---|--|
| Datum      | Überschrift   | Download  |  |
| 26.07.2024 |  Equity Weekly             |  |  |
| 24.07.2024 |  Global Equity Ratings     |  |  |
| 24.07.2024 |  Aktienempfehlungen Global |  |  |
| 15.07.2024 |  Aktienempfehlungen Global |  |  |
| 12.07.2024 |  Global Equity Ratings     |  |  |