


APERAM S.A. FUTURE (7AAF) - EUX/202512

16.07.2024 18:49:45

Kurs
23,5969 EUR

Differenz  **-3,87% (-0,95)**

Stammdaten

Symbol 7AAFZ25
 Börse Eurex
 Währung EUR
 Wertpapierkategorie Future
 Basiswert APERAM S.A.
 Fälligkeit 12-2025
 Kontraktgröße 100

Marktdaten

Geld (Volumen) - EUR (-)
 Brief (Volumen) - EUR (-)
 Eröffnung 23,5969 EUR
 Hoch 23,5969 EUR
 Tief 23,5969 EUR
 Schluss Vortag 24,547 EUR
 Basiswert APERAM S.A.
 Kurs Basiswerts (Datum) 24,90 (16.07.24)
 Schlusskurs (Datum) 23,60 (16.07.24)
 Open Interest 0

Performance und Risiko

	6M	1J	3J
Perf (%)	-9,86%	-12,10%	-
Perf (abs.)	-2,69	-3,38	-
Beta	-	-	-
Volatilität	30,47	30,26	-

Futures und Optionen

Zugehörige Futures -
 Zugehörige Optionen -





Die Wertentwicklung der Vergangenheit lässt keine verlässlichen Rückschlüsse auf die zukünftige Entwicklung eines Finanzinstruments zu.
 Quelle: FactSet

Kursdaten

Ø Kurs 5 Tage | Ø Volumen 5 Tage (Stk.) 24,4669 EUR (0)
 Ø Kurs 30 Tage | Ø Volumen 30 Tage (Stk.) 23,9629 EUR (0)
 Ø Kurs 100 Tage | Ø Volumen 100 Tage (Stk.) 25,5600 EUR (0)
 Ø Kurs 250 Tage | Ø Volumen 250 Tage 26,4072 EUR (0)
 Hoch seit 1.1. | Datum 30,5559 EUR (02.01.2024)
 Tief seit 1.1. | Datum 22,5869 EUR (26.06.2024)
 52 Wochen Hoch | Datum 40,8383 EUR (14.12.2023)
 52 Wochen Tief | Datum 22,5869 EUR (26.06.2024)

Aktuellstes Research

Branchen		Märkte	
Datum		Überschrift	Download
15.07.2024		Aktienempfehlungen Global	
12.07.2024		Global Equity Ratings	
09.07.2024		Aktienempfehlungen Österreich	
24.06.2024		Aktienempfehlungen Österreich	
21.06.2024		Global Equity Ratings	