

NIKE INC. FUTURE (NKEF) - EUX/202512

16.07.2024 18:50:43

Kurs
75,0148 USD

Differenz  **-0,73% (-0,55)**

Stammdaten

| | |
|---------------------|---------------|
| Symbol | NKEFZ25 |
| Börse | Eurex |
| Währung | USD |
| Wertpapierkategorie | Future |
| Basiswert | NIKE INC. 'B' |
| Fälligkeit | 12-2025 |
| Kontraktgröße | 100 |

Marktdaten

| | |
|-------------------------|------------------|
| Geld (Volumen) | - USD (-) |
| Brief (Volumen) | - USD (-) |
| Eröffnung | 75,0148 USD |
| Hoch | 75,0148 USD |
| Tief | 75,0148 USD |
| Schluss Vortag | 75,5667 USD |
| Basiswert | NIKE INC. 'B' |
| Kurs Basiswerts (Datum) | 72,81 (16.07.24) |
| Schlusskurs (Datum) | 75,01 (16.07.24) |
| Open Interest | 0 |

Performance und Risiko

| | 6M | 1J | 3J |
|-------------|---------|---------|----|
| Perf (%) | -31,99% | -35,37% | - |
| Perf (abs.) | -35,54 | -41,36 | - |
| Beta | - | - | - |
| Volatilität | 40,10 | 34,45 | - |

Futures und Optionen

| | |
|---------------------|---|
| Zugehörige Futures | - |
| Zugehörige Optionen | - |

5J













Die Wertentwicklung der Vergangenheit lässt keine verlässlichen Rückschlüsse auf die zukünftige Entwicklung eines Finanzinstruments zu.
Quelle: FactSet

Kursdaten

| | |
|---|---------------------------|
| Ø Kurs 5 Tage Ø Volumen 5 Tage (Stk.) | 76,0857 USD (0) |
| Ø Kurs 30 Tage Ø Volumen 30 Tage (Stk.) | 91,2753 USD (0) |
| Ø Kurs 100 Tage Ø Volumen 100 Tage (Stk.) | 98,0636 USD (0) |
| Ø Kurs 250 Tage Ø Volumen 250 Tage | 106,7292 USD (0) |
| Hoch seit 1.1. Datum | 113,8405 USD (02.01.2024) |
| Tief seit 1.1. Datum | 75,0530 USD (10.07.2024) |
| 52 Wochen Hoch Datum | 131,3346 USD (20.12.2023) |
| 52 Wochen Tief Datum | 75,0530 USD (10.07.2024) |

Aktuellstes Research

| Basiswert | Branchen | Märkte | | |
|------------|---|--------|---------------------------|---|
| Datum | | | Überschrift | Download |
| 15.07.2024 |  | | Aktienempfehlungen Global |  |
| 12.07.2024 |  | | Global Equity Ratings |  |
| 05.07.2024 |  | | Equity Weekly |  |
| 21.06.2024 |  | | Global Equity Ratings |  |
| 21.06.2024 |  | | Aktienempfehlungen Global |  |