

NIKE INC. FUTURE (NKEF) - EUX/202512

16.07.2024 18:50:43

Kurs
75,0148 USD

Differenz  **-0,73% (-0,55)**

Stammdaten

Symbol	NKEFZ25
Börse	Eurex
Währung	USD
Wertpapierkategorie	Future
Basiswert	NIKE INC. 'B'
Fälligkeit	12-2025
Kontraktgröße	100

Marktdaten

Geld (Volumen)	- USD (-)
Brief (Volumen)	- USD (-)
Eröffnung	75,0148 USD
Hoch	75,0148 USD
Tief	75,0148 USD
Schluss Vortag	75,5667 USD
Basiswert	NIKE INC. 'B'
Kurs Basiswerts (Datum)	72,82 (16.07.24)
Schlusskurs (Datum)	75,01 (16.07.24)
Open Interest	0

Performance und Risiko

	6M	1J	3J
Perf (%)	-31,99%	-35,37%	-
Perf (abs.)	-35,54	-41,36	-
Beta	-	-	-
Volatilität	40,10	34,45	-

Futures und Optionen

Zugehörige Futures	-
Zugehörige Optionen	-

5J












Die Wertentwicklung der Vergangenheit lässt keine verlässlichen Rückschlüsse auf die zukünftige Entwicklung eines Finanzinstruments zu.
Quelle: FactSet

Kursdaten

Ø Kurs 5 Tage Ø Volumen 5 Tage (Stk.)	76,0857 USD (0)
Ø Kurs 30 Tage Ø Volumen 30 Tage (Stk.)	91,2753 USD (0)
Ø Kurs 100 Tage Ø Volumen 100 Tage (Stk.)	98,0636 USD (0)
Ø Kurs 250 Tage Ø Volumen 250 Tage	106,7292 USD (0)
Hoch seit 1.1. Datum	113,8405 USD (02.01.2024)
Tief seit 1.1. Datum	75,0530 USD (10.07.2024)
52 Wochen Hoch Datum	131,3346 USD (20.12.2023)
52 Wochen Tief Datum	75,0530 USD (10.07.2024)

Aktuellstes Research

Basiswert	Branchen	Märkte		
Datum			Überschrift	Download
15.07.2024			Aktienempfehlungen Global	
12.07.2024			Global Equity Ratings	
05.07.2024			Equity Weekly	
21.06.2024			Global Equity Ratings	
21.06.2024			Aktienempfehlungen Global	