


# SCHINDLER HOLDING AG FUTURE (SING) - EUX/202512

12.07.2024 18:59:20

**Kurs**  
**231,4791** CHF

Differenz  1,50% (3,41)

**Stammdaten**

Symbol SINGZ25  
 Börse Eurex  
 Währung CHF  
 Wertpapierkategorie Future  
 Basiswert SCHINDLER HOLDING AG  
 Fälligkeit 12-2025  
 Kontraktgröße 100

**Marktdaten**

Geld (Volumen) - CHF (-)  
 Brief (Volumen) - CHF (-)  
 Eröffnung 231,4791 CHF  
 Hoch 231,4791 CHF  
 Tief 231,4791 CHF  
 Schluss Vortag 228,0678 CHF  
 Basiswert SCHINDLER HOLDING AG  
 Kurs Basiswerts (Datum) 232,20 (12.07.24)  
 Schlusskurs (Datum) 231,48 (12.07.24)  
 Open Interest 0

**Performance und Risiko**

	6M	1J	3J
Perf (%)	+11,20%	+11,02%	-
Perf (abs.)	+23,32	+22,98	-
Beta	-	-	-
Volatilität	14,61	17,59	-

**Futures und Optionen**

Zugehörige Futures -  
 Zugehörige Optionen -







Die Wertentwicklung der Vergangenheit lässt keine verlässlichen Rückschlüsse auf die zukünftige Entwicklung eines Finanzinstruments zu.  
 Quelle: FactSet

**Kursdaten**

Ø Kurs 5 Tage | Ø Volumen 5 Tage (Stk.) 227,8409 CHF (0)  
 Ø Kurs 30 Tage | Ø Volumen 30 Tage (Stk.) 231,4841 CHF (0)  
 Ø Kurs 100 Tage | Ø Volumen 100 Tage (Stk.) 232,3128 CHF (0)  
 Ø Kurs 250 Tage | Ø Volumen 250 Tage 212,9621 CHF (0)  
 Hoch seit 1.1. | Datum 242,9540 CHF (24.05.2024)  
 Tief seit 1.1. | Datum 200,1046 CHF (19.01.2024)  
 52 Wochen Hoch | Datum 242,9540 CHF (24.05.2024)  
 52 Wochen Tief | Datum 178,9476 CHF (30.10.2023)

**Aktuellstes Research**

Branchen		Märkte	
Datum		Überschrift	Download
12.07.2024		Global Equity Ratings	
12.07.2024		Aktienempfehlungen Global	
09.07.2024		Aktienempfehlungen Österreich	
24.06.2024		Aktienempfehlungen Österreich	
21.06.2024		Global Equity Ratings	