

AMADEUS IT GROUP S.A. FUTURE (AI3F) - EUX/202512

17.07.2024 18:45:13

Kurs
64,3776 EUR

Differenz  -1,48% (-0,97)

Stammdaten

Symbol	AI3FZ25
Börse	Eurex
Währung	EUR
Wertpapierkategorie	Future
Basiswert	AMADEUS IT GROUP SA
Fälligkeit	12-2025
Kontraktgröße	100

Marktdaten

Geld (Volumen)	- EUR (-)
Brief (Volumen)	- EUR (-)
Eröffnung	64,3776 EUR
Hoch	64,3776 EUR
Tief	64,3776 EUR
Schluss Vortag	65,344 EUR
Basiswert	AMADEUS IT GROUP SA
Kurs Basiswerts (Datum)	62,20 (17.07.24)
Schlusskurs (Datum)	64,38 (17.07.24)
Open Interest	0

Performance und Risiko

	6M	1J	3J
Perf (%)	-0,85%	-7,51%	-
Perf (abs.)	-0,56	-5,31	-
Beta	-	-	-
Volatilität	24,19	22,25	-

Futures und Optionen

Zugehörige Futures	-
Zugehörige Optionen	-












5J

Die Wertentwicklung der Vergangenheit lässt keine verlässlichen Rückschlüsse auf die zukünftige Entwicklung eines Finanzinstruments zu.
Quelle: FactSet

Kursdaten

Ø Kurs 5 Tage Ø Volumen 5 Tage (Stk.)	65,0374 EUR (0)
Ø Kurs 30 Tage Ø Volumen 30 Tage (Stk.)	66,0672 EUR (0)
Ø Kurs 100 Tage Ø Volumen 100 Tage (Stk.)	63,0527 EUR (0)
Ø Kurs 250 Tage Ø Volumen 250 Tage	64,2072 EUR (0)
Hoch seit 1.1. Datum	70,1091 EUR (05.06.2024)
Tief seit 1.1. Datum	56,0361 EUR (29.02.2024)
52 Wochen Hoch Datum	73,6163 EUR (27.07.2023)
52 Wochen Tief Datum	55,6435 EUR (26.10.2023)

Aktuellstes Research

Basiswert	Branchen	Märkte		
Datum			Überschrift	Download
27.10.2023			Global Equity Ratings	
27.10.2023			Aktienempfehlungen Global	
29.09.2023			Global Equity Ratings	
29.09.2023			Aktienempfehlungen Global	
08.09.2023			Global Equity Ratings	