

# FIELMANN AG FUTURE (FIEG) - EUX/202512

14.08.2024 18:36:30

**Kurs**  
40,9169 EUR

**Differenz**  -0,01% (-0,00)

### Stammdaten

Symbol	FIEGZ25
Börse	Eurex
Währung	EUR
Wertpapierkategorie	Future
Basiswert	FIELMANN AG
Fälligkeit	12-2025
Kontraktgröße	100

### Marktdaten

Geld (Volumen)	- EUR (-)
Brief (Volumen)	- EUR (-)
Eröffnung	40,9169 EUR
Hoch	40,9169 EUR
Tief	40,9169 EUR
Schluss Vortag	40,92 EUR
Basiswert	FIELMANN AG
Kurs Basiswerts (Datum)	40,50 (15.08.24)
Schlusskurs (Datum)	40,92 (14.08.24)
Open Interest	0

### Performance und Risiko

	6M	1J	3J
Perf (%)	-9,16%	-13,35%	-
Perf (abs.)	-4,13	-6,31	-
Beta	-	-	-
Volatilität	20,67	24,67	-

### Futures und Optionen

Zugehörige Futures	-
Zugehörige Optionen	-

5J












Die Wertentwicklung der Vergangenheit lässt keine verlässlichen Rückschlüsse auf die zukünftige Entwicklung eines Finanzinstruments zu.  
Quelle: FactSet

### Kursdaten

Ø Kurs 5 Tage   Ø Volumen 5 Tage (Stk.)	40,7376 EUR (0)
Ø Kurs 30 Tage   Ø Volumen 30 Tage (Stk.)	42,3537 EUR (0)
Ø Kurs 100 Tage   Ø Volumen 100 Tage (Stk.)	43,6094 EUR (0)
Ø Kurs 250 Tage   Ø Volumen 250 Tage	44,5018 EUR (0)
Hoch seit 1.1.   Datum	49,2739 EUR (22.01.2024)
Tief seit 1.1.   Datum	40,5177 EUR (08.08.2024)
52 Wochen Hoch   Datum	50,2340 EUR (18.12.2023)
52 Wochen Tief   Datum	40,1828 EUR (08.11.2023)

### Aktuellstes Research

Branchen		Märkte	
Datum		Überschrift	Download
12.08.2024		Global Equity Ratings	
12.08.2024		Aktienempfehlungen Global	
24.07.2024		Global Equity Ratings	
24.07.2024		Aktienempfehlungen Global	
15.07.2024		Aktienempfehlungen Global	