

# FIELMANN AG FUTURE (FIEG) - EUX/202512

12.07.2024 18:58:20

**Kurs**  
43,8778 EUR

**Differenz**  -1,46% (-0,65)

### Stammdaten

Symbol	FIEGZ25
Börse	Eurex
Währung	EUR
Wertpapierkategorie	Future
Basiswert	FIELMANN AG
Fälligkeit	12-2025
Kontraktgröße	100

### Marktdaten

Geld (Volumen)	- EUR (-)
Brief (Volumen)	- EUR (-)
Eröffnung	43,8778 EUR
Hoch	43,8778 EUR
Tief	43,8778 EUR
Schluss Vortag	44,5293 EUR
Basiswert	FIELMANN AG
Kurs Basiswerts (Datum)	42,80 (12.07.24)
Schlusskurs (Datum)	43,88 (12.07.24)
Open Interest	0

### Performance und Risiko

	6M	1J	3J
Perf (%)	-10,32%	-13,28%	-
Perf (abs.)	-5,05	-6,72	-
Beta	-	-	-
Volatilität	22,83	24,86	-

### Futures und Optionen

Zugehörige Futures	-
Zugehörige Optionen	-

5J












Die Wertentwicklung der Vergangenheit lässt keine verlässlichen Rückschlüsse auf die zukünftige Entwicklung eines Finanzinstruments zu.  
Quelle: FactSet

### Kursdaten

Ø Kurs 5 Tage   Ø Volumen 5 Tage (Stk.)	43,0023 EUR (0)
Ø Kurs 30 Tage   Ø Volumen 30 Tage (Stk.)	43,5750 EUR (0)
Ø Kurs 100 Tage   Ø Volumen 100 Tage (Stk.)	43,7938 EUR (0)
Ø Kurs 250 Tage   Ø Volumen 250 Tage	44,9896 EUR (0)
Hoch seit 1.1.   Datum	49,2739 EUR (22.01.2024)
Tief seit 1.1.   Datum	41,5544 EUR (08.03.2024)
52 Wochen Hoch   Datum	51,9150 EUR (13.07.2023)
52 Wochen Tief   Datum	40,1828 EUR (08.11.2023)

### Aktuellstes Research

Branchen		Märkte	
Datum		Überschrift	Download
12.07.2024		Global Equity Ratings	
12.07.2024		Aktienempfehlungen Global	
21.06.2024		Equity Weekly	
21.06.2024		Global Equity Ratings	
21.06.2024		Aktienempfehlungen Global	