

INFINEON TECHNOLOGIES AG FUTURE (IFXG) - EUX/202512

18.10.2024 19:07:14

Kurs
31,5467 EUR

Differenz  **-0,42% (-0,13)**

Stammdaten

Symbol	IFXGZ25
Börse	Eurex
Währung	EUR
Wertpapierkategorie	Future
Basiswert	INFINEON TECHNOLOGIES AG
Fälligkeit	12-2025
Kontraktgröße	100

Marktdaten

Geld (Volumen)	- EUR (-)
Brief (Volumen)	- EUR (-)
Eröffnung	31,5467 EUR
Hoch	31,5467 EUR
Tief	31,5467 EUR
Schluss Vortag	31,6812 EUR
Basiswert	INFINEON TECHNOLOGIES AG
Kurs Basiswerts (Datum)	30,765 (18.10.24)
Schlusskurs (Datum)	31,55 (18.10.24)
Open Interest	0

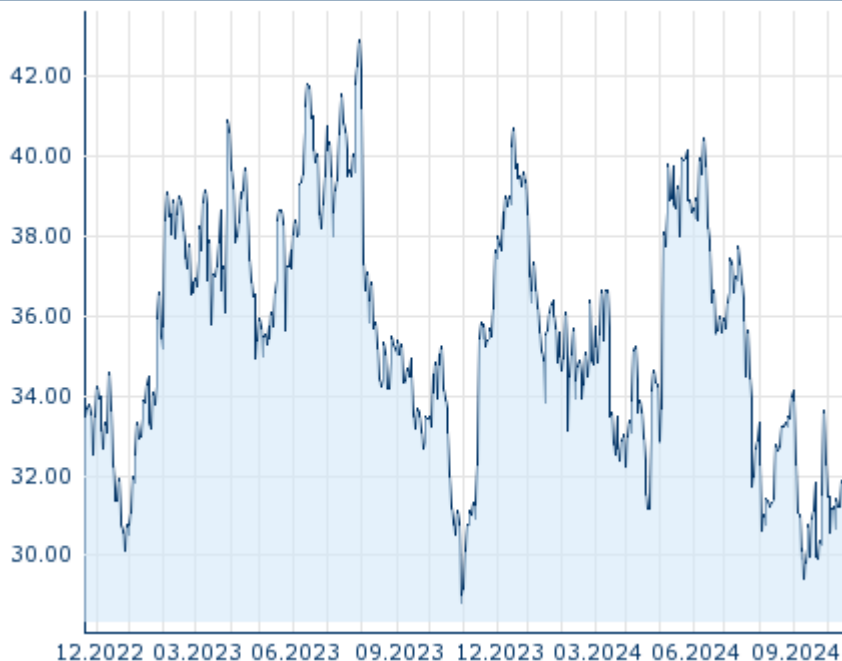
Performance und Risiko

	6M	1J	3J
Perf (%)	-2,49%	-4,83%	-
Perf (abs.)	-0,81	-1,60	-
Beta	-	-	-
Volatilität	39,88	38,20	-

Futures und Optionen

Zugehörige Futures	-
Zugehörige Optionen	-

5J











Die Wertentwicklung der Vergangenheit lässt keine verlässlichen Rückschlüsse auf die zukünftige Entwicklung eines Finanzinstruments zu.
 Quelle: FactSet

Kursdaten

Ø Kurs 5 Tage Ø Volumen 5 Tage (Stk.)	31,5063 EUR (0)
Ø Kurs 30 Tage Ø Volumen 30 Tage (Stk.)	31,0060 EUR (0)
Ø Kurs 100 Tage Ø Volumen 100 Tage (Stk.)	33,7061 EUR (0)
Ø Kurs 250 Tage Ø Volumen 250 Tage	34,7791 EUR (0)
Hoch seit 1.1. Datum	40,4467 EUR (12.06.2024)
Tief seit 1.1. Datum	29,4203 EUR (10.09.2024)
52 Wochen Hoch Datum	40,6912 EUR (15.12.2023)
52 Wochen Tief Datum	28,8141 EUR (30.10.2023)

Aktuellstes Research

Basiswert	Branchen	Märkte		
Datum			Überschrift	Download
27.09.2024			Global Equity Ratings	
27.09.2024			Aktienempfehlungen Global	
11.09.2024			Global Equity Ratings	
11.09.2024			Aktienempfehlungen Global	
05.09.2024			Global Equity Ratings	