

INFINEON TECHNOLOGIES AG FUTURE (IFXG) - EUX/202512

19.04.2024 18:42:03

Kurs
31,5658 EUR

Differenz  **-2,43% (-0,79)**

Stammdaten

Symbol	IFXGZ25
Börse	Eurex
Währung	EUR
Wertpapierkategorie	Future
Basiswert	INFINEON TECHNOLOGIES AG
Fälligkeit	12-2025
Kontraktgröße	100

Marktdaten

Geld (Volumen)	- EUR (-)
Brief (Volumen)	- EUR (-)
Eröffnung	31,5658 EUR
Hoch	31,5658 EUR
Tief	31,5658 EUR
Schluss Vortag	32,3529 EUR
Basiswert	INFINEON TECHNOLOGIES AG
Kurs Basiswerts (Datum)	30,135 (19.04.24)
Schlusskurs (Datum)	31,57 (19.04.24)
Open Interest	0

Performance und Risiko

	6M	1J	3J
Perf (%)	-1,36%	-18,46%	-
Perf (abs.)	-0,44	-7,15	-
Beta	-	-	-
Volatilität	36,54	34,78	-

Futures und Optionen

Zugehörige Futures	-
Zugehörige Optionen	-

5J












Die Wertentwicklung der Vergangenheit lässt keine verlässlichen Rückschlüsse auf die zukünftige Entwicklung eines Finanzinstruments zu.
 Quelle: FactSet

Kursdaten

Ø Kurs 5 Tage Ø Volumen 5 Tage (Stk.)	32,8802 EUR (0)
Ø Kurs 30 Tage Ø Volumen 30 Tage (Stk.)	33,8336 EUR (0)
Ø Kurs 100 Tage Ø Volumen 100 Tage (Stk.)	35,6771 EUR (0)
Ø Kurs 250 Tage Ø Volumen 250 Tage	35,9321 EUR (0)
Hoch seit 1.1. Datum	38,6137 EUR (02.01.2024)
Tief seit 1.1. Datum	31,5658 EUR (19.04.2024)
52 Wochen Hoch Datum	42,9230 EUR (31.07.2023)
52 Wochen Tief Datum	28,8141 EUR (30.10.2023)

Aktuellstes Research

Basiswert	Branchen	Märkte		
Datum			Überschrift	Download
03.04.2024			Global Equity Ratings	
03.04.2024			Aktienempfehlungen Global	
13.03.2024			Global Equity Ratings	
13.03.2024			Aktienempfehlungen Global	
22.02.2024			Aktienempfehlungen Global	