

KONE OYJ FUTURE (KC4L) - EUX/202512

31.05.2024 18:43:01

Kurs
47,7405 EUR

Differenz  -1,25% (-0,61)

Stammdaten

Symbol	KC4LZ25
Börse	Eurex
Währung	EUR
Wertpapierkategorie	Future
Basiswert	KONE OYJ
Fälligkeit	12-2025
Kontraktgröße	100

Marktdaten

Geld (Volumen)	- EUR (-)
Brief (Volumen)	- EUR (-)
Eröffnung	47,7405 EUR
Hoch	47,7405 EUR
Tief	47,7405 EUR
Schluss Vortag	48,3462 EUR
Basiswert	KONE OYJ
Kurs Basiswerts (Datum)	46,79 (31.05.24)
Schlusskurs (Datum)	47,74 (31.05.24)
Open Interest	0

Performance und Risiko

	6M	1J	3J
Perf (%)	+17,25%	-2,12%	-
Perf (abs.)	+7,02	-1,03	-
Beta	-	-	-
Volatilität	22,94	23,03	-

Futures und Optionen

Zugehörige Futures	-
Zugehörige Optionen	-

5J












Die Wertentwicklung der Vergangenheit lässt keine verlässlichen Rückschlüsse auf die zukünftige Entwicklung eines Finanzinstruments zu.
Quelle: FactSet

Kursdaten

Ø Kurs 5 Tage Ø Volumen 5 Tage (Stk.)	48,8218 EUR (0)
Ø Kurs 30 Tage Ø Volumen 30 Tage (Stk.)	48,4498 EUR (0)
Ø Kurs 100 Tage Ø Volumen 100 Tage (Stk.)	45,7853 EUR (0)
Ø Kurs 250 Tage Ø Volumen 250 Tage	44,5966 EUR (0)
Hoch seit 1.1. Datum	52,3277 EUR (16.05.2024)
Tief seit 1.1. Datum	42,1090 EUR (17.01.2024)
52 Wochen Hoch Datum	52,9702 EUR (02.06.2023)
52 Wochen Tief Datum	38,3597 EUR (24.10.2023)

Aktuellstes Research

Basiswert	Branchen	Märkte		
Datum			Überschrift	Download
27.10.2023			Global Equity Ratings	
27.10.2023			Aktienempfehlungen Global	
29.09.2023			Global Equity Ratings	
29.09.2023			Aktienempfehlungen Global	
08.09.2023			Global Equity Ratings	