

# KONE OYJ FUTURE (KC4L) - EUX/202512

30.04.2024 18:39:30

Kurs  
**46,8364** EUR

Differenz  -1,00% (-0,47)

### Stammdaten

Symbol	KC4LZ25
Börse	Eurex
Währung	EUR
Wertpapierkategorie	Future
Basiswert	KONE OYJ
Fälligkeit	12-2025
Kontraktgröße	100

### Marktdaten

Geld (Volumen)	- EUR (-)
Brief (Volumen)	- EUR (-)
Eröffnung	46,8364 EUR
Hoch	46,8364 EUR
Tief	46,8364 EUR
Schluss Vortag	47,3072 EUR
Basiswert	KONE OYJ
Kurs Basiswerts (Datum)	45,80 (30.04.24)
Schlusskurs (Datum)	46,84 (30.04.24)
Open Interest	0

### Performance und Risiko

	6M	1J	3J
Perf (%)	+16,40%	-12,45%	-
Perf (abs.)	+6,60	-6,66	-
Beta	-	-	-
Volatilität	23,02	23,16	-

### Futures und Optionen

Zugehörige Futures	-
Zugehörige Optionen	-

5J












Die Wertentwicklung der Vergangenheit lässt keine verlässlichen Rückschlüsse auf die zukünftige Entwicklung eines Finanzinstruments zu.  
Quelle: FactSet

### Kursdaten

Ø Kurs 5 Tage   Ø Volumen 5 Tage (Stk.)	46,2159 EUR (0)
Ø Kurs 30 Tage   Ø Volumen 30 Tage (Stk.)	44,5679 EUR (0)
Ø Kurs 100 Tage   Ø Volumen 100 Tage (Stk.)	44,3308 EUR (0)
Ø Kurs 250 Tage   Ø Volumen 250 Tage	44,7621 EUR (0)
Hoch seit 1.1.   Datum	47,3072 EUR (29.04.2024)
Tief seit 1.1.   Datum	42,1090 EUR (17.01.2024)
52 Wochen Hoch   Datum	54,6081 EUR (08.05.2023)
52 Wochen Tief   Datum	38,3597 EUR (24.10.2023)

### Aktuellstes Research

Basiswert	Branchen	Märkte		
Datum			Überschrift	Download
27.10.2023			Global Equity Ratings	
27.10.2023			Aktienempfehlungen Global	
29.09.2023			Global Equity Ratings	
29.09.2023			Aktienempfehlungen Global	
08.09.2023			Global Equity Ratings	