

EDP - ENERGIAS DE PORTUGAL SA FUTURE (EDPF) - EUX/202512

24.05.2024 18:41:40

Kurs
3,6919 EURDifferenz  -1,63% (-0,06)

Stammdaten

| | |
|---------------------|-----------------------------|
| Symbol | EDPFZ25 |
| Börse | Eurex |
| Währung | EUR |
| Wertpapierkategorie | Future |
| Basiswert | EDP-ENERGIAS DE PORTUGAL SA |
| Fälligkeit | 12-2025 |
| Kontraktgröße | 100 |

Marktdaten

| | |
|-------------------------|-----------------------------|
| Geld (Volumen) | - EUR (-) |
| Brief (Volumen) | - EUR (-) |
| Eröffnung | 3,6919 EUR |
| Hoch | 3,6919 EUR |
| Tief | 3,6919 EUR |
| Schluss Vortag | 3,7529 EUR |
| Basiswert | EDP-ENERGIAS DE PORTUGAL SA |
| Kurs Basiswerts (Datum) | 3,681 (24.05.24) |
| Schlusskurs (Datum) | 3,69 (24.05.24) |
| Open Interest | 0 |

Performance und Risiko

| | 6M | 1J | 3J |
|-------------|---------|---------|----|
| Perf (%) | -11,48% | -21,49% | - |
| Perf (abs.) | -0,48 | -1,01 | - |
| Beta | - | - | - |
| Volatilität | 27,02 | 24,99 | - |

Futures und Optionen

| | |
|---------------------|---|
| Zugehörige Futures | - |
| Zugehörige Optionen | - |













Die Wertentwicklung der Vergangenheit lässt keine verlässlichen Rückschlüsse auf die zukünftige Entwicklung eines Finanzinstruments zu.
Quelle: FactSet

Kursdaten

| | |
|---|-------------------------|
| Ø Kurs 5 Tage Ø Volumen 5 Tage (Stk.) | 3,7670 EUR (0) |
| Ø Kurs 30 Tage Ø Volumen 30 Tage (Stk.) | 3,5725 EUR (0) |
| Ø Kurs 100 Tage Ø Volumen 100 Tage (Stk.) | 3,6780 EUR (0) |
| Ø Kurs 250 Tage Ø Volumen 250 Tage | 3,9903 EUR (0) |
| Hoch seit 1.1. Datum | 4,4637 EUR (09.01.2024) |
| Tief seit 1.1. Datum | 3,2677 EUR (21.03.2024) |
| 52 Wochen Hoch Datum | 4,7018 EUR (20.06.2023) |
| 52 Wochen Tief Datum | 3,2677 EUR (21.03.2024) |

Aktuellstes Research

| Basiswert | Branchen | Märkte | | |
|------------|----------|---|---------------------------|---|
| Datum | | | Überschrift | Download |
| 19.12.2022 | |  | Global Equity Ratings |  |
| 19.12.2022 | |  | Aktienempfehlungen Global |  |
| 28.11.2022 | |  | Global Equity Ratings |  |
| 28.11.2022 | |  | Aktienempfehlungen Global |  |
| 18.11.2022 | |  | Global Equity Ratings |  |