

## EDP - ENERGIAS DE PORTUGAL SA FUTURE (EDPF) - EUX/202512

03.05.2024 18:32:48

Kurs  
3,4763 EURDifferenz  0,96% (0,03)

## Stammdaten

Symbol	EDPFZ25
Börse	Eurex
Währung	EUR
Wertpapierkategorie	Future
Basiswert	EDP-ENERGIAS DE PORTUGAL SA
Fälligkeit	12-2025
Kontraktgröße	100

## Marktdaten

Geld (Volumen)	- EUR (-)
Brief (Volumen)	- EUR (-)
Eröffnung	3,4763 EUR
Hoch	3,4763 EUR
Tief	3,4763 EUR
Schluss Vortag	3,4431 EUR
Basiswert	EDP-ENERGIAS DE PORTUGAL SA
Kurs Basiswerts (Datum)	3,67 (03.05.24)
Schlusskurs (Datum)	3,48 (03.05.24)
Open Interest	0

## Performance und Risiko

	6M	1J	3J
Perf (%)	-16,08%	-29,65%	-
Perf (abs.)	-0,67	-1,47	-
Beta	-	-	-
Volatilität	25,33	24,06	-

## Futures und Optionen

Zugehörige Futures	-
Zugehörige Optionen	-

5J












Die Wertentwicklung der Vergangenheit lässt keine verlässlichen Rückschlüsse auf die zukünftige Entwicklung eines Finanzinstruments zu.  
Quelle: FactSet

## Kursdaten

Ø Kurs 5 Tage   Ø Volumen 5 Tage (Stk.)	3,4086 EUR (0)
Ø Kurs 30 Tage   Ø Volumen 30 Tage (Stk.)	3,3712 EUR (0)
Ø Kurs 100 Tage   Ø Volumen 100 Tage (Stk.)	3,7677 EUR (0)
Ø Kurs 250 Tage   Ø Volumen 250 Tage	4,0454 EUR (0)
Hoch seit 1.1.   Datum	4,4637 EUR (09.01.2024)
Tief seit 1.1.   Datum	3,2677 EUR (21.03.2024)
52 Wochen Hoch   Datum	5,0018 EUR (04.05.2023)
52 Wochen Tief   Datum	3,2677 EUR (21.03.2024)

## Aktuellstes Research

Basiswert	Branchen	Märkte		
Datum			Überschrift	Download
19.12.2022			Global Equity Ratings	
19.12.2022			Aktienempfehlungen Global	
28.11.2022			Global Equity Ratings	
28.11.2022			Aktienempfehlungen Global	
18.11.2022			Global Equity Ratings	